

MINISTERIO DE CIENCIA, TECNOLOGÍA Y TELECOMUNICACIONES
EJERCICIO ECONÓMICO 2023
 -En columnas-
 Código y Nombre del Título: 218 - Ministerio de Ciencia, Tecnología y Telecomunicaciones
PROGRAMA 893 COORDINACIÓN Y DESARROLLO CIENTÍFICO Y TECNOLÓGICO
AI 31 DE JULIO 2023

Partida/Subpartida		PRESUPUESTO INICIAL	PRESUPUESTO ACTUAL	DEVENGADO	COMPROMETIDO	DECRETO EN TRAMITE	DISPONIBLE MENOS DECRETO EN TRAMITE	DISPONIBLE	Devengado más comprometido	DISPONIBLE LIBERADO	% Devengado
Código	Descripción										
TOTAL		5,177,425,323	5,177,415,323	2,347,933,353	906,108,723	-	1,923,373,247	1,923,373,247	62.9%	1,111,021,469	45.35%
0	REMUNERACIONES	2,219,959,379	2,225,959,379	1,029,700,378	221,028,451	-	975,230,551	975,230,551	56.2%	929,634,287	46.26%
1	REMUNERACIONES BÁSICAS	787,105,956	787,105,956	409,459,003	-	3,119,856	380,766,809	377,646,953	52.0%	354,151,100	52.02%
E-00101	Sueldos para cargos fijos	787,105,956.00	787,105,956	409,459,003	-	3,119,856	380,766,809	377,646,953	52.0%	354,151,100	52.02%
E-00105	Suplencias	0.00	-	-	-	-	-	-	0.0%	-	0.00%
2	REMUNERACIONES EVENTUALES	1,800,000	7,800,000	1,606,086	-	-	6,193,914	6,193,914	20.6%	193,914	20.59%
E-00201	Tiempo extraordinario	1,800,000.00	7,800,000	1,606,086	-	-	6,193,914	6,193,914	20.6%	193,914	20.59%
3	INCENTIVOS SALARIALES	996,614,405	996,614,405	408,922,868	-	(3,119,856)	584,571,681	587,691,537	41.0%	575,271,712	41.03%
E-00301	Retribución por años servidos	272,419,745.00	272,419,745	93,808,473	-	(450,906)	178,160,366	178,611,272	34.4%	175,818,536	34.44%
E-00302	Restricción al ejercicio liberal de la profesión	390,549,311.00	390,549,311	177,445,582	-	(2,668,950)	210,434,779	213,103,729	45.4%	205,899,066	45.43%
E-00303	Decimotercer mes	136,842,710.00	136,842,710	-	-	-	136,842,710	136,842,710	0.0%	135,284,024	0.00%
E-00304	Salario escolar	109,573,991.00	109,573,991	101,129,088	-	-	8,444,903	8,444,903	92.3%	8,444,903	92.29%
E-00399	Otros incentivos salariales	87,228,648.00	87,228,648	36,539,725	-	-	50,688,923	50,688,923	41.9%	49,825,183	41.89%
4	CONTRIB. PATR. AL DESARROLLO Y LA SEG. SOCIAL	160,981,000	160,981,000	80,787,354	78,357,563	-	1,836,083	1,836,083	98.9%	11,695	50.18%
E0040120089300	Contribución Patronal al Seguro de Salud CCSS	152,726,000.00	152,726,000	76,645,277	74,338,829	-	1,741,894	1,741,894	98.9%	11,064	50.18%
E0040520089300	Contribución Patronal al BPDC	8,255,000.00	8,255,000	4,142,077	4,018,734	-	94,189	94,189	98.9%	631	50.18%
5	CONTRIB. PATR. FONDOS PENS. Y OTROS FONDOS DE CAPITALIZ.	273,458,018	273,458,018	128,925,066	142,670,888	-	1,862,064	1,862,064	99.3%	5,866	47.15%
E0050120089300	Contribución Patronal al Seguro de Pensiones de la CCSS	89,489,000.00	89,489,000	44,590,009	43,884,818	-	1,014,173	1,014,173	98.9%	-	49.83%
E0050220089300	Aporte Patronal al Régimen Obligatorio de Pensiones Compl.	49,532,000.00	49,532,000	24,852,376	24,114,380	-	565,244	565,244	98.9%	3,894	50.17%
E0050320089300	Aporte Patronal al Fondo de Capitalización Laboral	24,766,000.00	24,766,000	12,426,170	12,057,183	-	282,647	282,647	98.9%	1,972	50.17%
E0050520089300	Contribución Patronal a otros fondos adm. por	109,671,018.00	109,671,018	47,056,511	62,614,507	-	-	-	100.0%	-	42.91%
1	SERVICIOS	918,018,607	975,008,607	371,890,060	206,415,274	-	396,703,273	396,703,273	59.3%	156,384,132	38.14%
101	ALQUILERES	596,414,848	571,943,348	275,081,528	138,052,707	-	158,809,114	158,809,114	72.2%	26,158,434	48.10%
E-10101	Alquiler de edificios, locales y terrenos	591,618,637.00	567,147,137	273,054,755	136,527,378	-	157,565,004	157,565,004	72.2%	25,676,720	48.15%
E-10103	Alquiler de equipo de cómputo	4,796,211.00	4,796,211	2,026,773	1,525,329	-	1,244,109	1,244,109	74.1%	481,714	42.26%
E-10199	Otros alquileres	-	-	-	-	-	-	-	0.0%	-	0.00%
102	SERVICIOS BÁSICOS	105,276,882	118,576,882	43,683,300	23,785,840	-	51,107,742	51,107,742	56.9%	15,378,590	36.84%
E-10201	Servicio de agua y alcantarillado	23,787,239.00	34,787,239	11,720,016	6,120,414	-	16,946,810	16,946,810	51.3%	-	33.69%
E-10202	Servicio de energía eléctrica	21,467,459.00	23,467,459	10,824,391	5,276,204	-	7,366,865	7,366,865	68.6%	-	46.13%
E-10203	Servicio de correo	21,767.00	21,767	18,928	1	-	2,839	2,839	87.0%	2,839	86.96%
E-10204	Servicio de telecomunicaciones	60,000,417.00	60,300,417	21,119,966	12,389,229	-	26,791,229	26,791,229	55.6%	15,375,751	35.02%
103	SERVICIOS COMERCIALES Y FINANCIEROS	54,495,202	69,495,202	7,311,661	5,000,427	-	57,183,114	57,183,114	17.7%	26,780,681	10.52%
E-10301	Información	7,206,003.00	7,206,003	350,933	846,400	-	6,008,670	6,008,670	16.6%	2,516,064	4.87%
E-10302	Publicidad y propaganda	-	15,000,000	-	-	-	15,000,000	15,000,000	0.0%	-	0.00%
E-10303	Impresión, encuadernación y otros	-	-	-	-	-	-	-	0.0%	-	0.00%
E-10306	Comisiones y gastos por serv. financieros y	112,231.00	112,231	27,223	85,008	-	-	-	100.0%	-	24.26%
E-10307	Servicios de transf. electrónica de información	47,176,968.00	47,176,968	6,933,505	4,069,019	-	36,174,444	36,174,444	23.3%	24,264,618	14.70%
104	SERVICIOS DE GESTIÓN Y APOYO	93,258,592	92,877,092	17,083,209	10,838,707	-	64,955,176	64,955,176	30.1%	58,694,235	18.39%
E-10404	Servicios en ciencias económicas y sociales	54,437,532.00	54,056,032	-	-	-	54,056,032	54,056,032	0.0%	50,000,001	0.00%
E-10405	Servicios de desarrollo de sistemas informáticos	25,000,000.00	25,000,000	11,152,890	5,576,445	-	8,270,665	8,270,665	66.9%	8,270,665	44.61%
E-10406	Servicios generales	13,598,565.00	13,598,565	5,871,751	5,098,335	-	2,628,478	2,628,478	80.7%	423,569	43.18%
E-10499	Otros servicios de gestión y apoyo	222,495.00	222,495	58,568	163,927	-	-	-	100.0%	-	26.32%
105	GASTOS DE VIAJE Y TRANSPORTE	10,402,000	52,402,000	2,417,435	1,737,065.00	-	48,247,500.00	48,247,500	7.9%	23,647,000.00	4.61%
E-10501	Transporte dentro del país	1,030,000.00	1,030,000	150,535	31,465	-	848,000	848,000	17.7%	590,500	14.62%
E-10502	Viáticos dentro del país	9,372,000.00	12,372,000	2,266,900	1,705,600	-	8,399,500	8,399,500	32.1%	3,056,500	18.32%
E-10503	Transporte en el exterior	0.00	19,000,000	-	-	-	19,000,000	19,000,000	0.0%	10,000,000	0.00%
E-10504	Viáticos en el exterior	0.00	20,000,000	-	-	-	20,000,000	20,000,000	0.0%	10,000,000	0.00%
106	SEGUROS, REASEGUROS Y OTRAS OBLIGACIONES	16,149,596	15,149,596	11,164,634	2,971,027	-	1,013,935	1,013,935	93.3%	-	73.70%
E-10601	Seguros	16,149,596.00	15,149,596	11,164,634	2,971,027	-	1,013,935	1,013,935	93.3%	-	73.70%
107	CAPACITACIÓN Y PROTOCOLO	1,100,000	1,100,000	-	-	-	1,100,000	1,100,000	0.0%	1,100,000	0.00%
E-10701	Actividades de capacitación	1,100,000.00	1,100,000	-	-	-	1,100,000	1,100,000	0.0%	1,100,000	0.00%
108	MANT. Y REP.	40,429,887	52,972,887	15,148,294	24,029,501	-	13,795,092	13,795,092	74.0%	4,133,592	28.60%
E-10805	Mant. y rep. de equipo de transporte	7,794,000.00	7,794,000	4,350,746	3,439,102	-	4,152	4,152	99.9%	4,152	55.82%
E-10806	Mant. y rep. de equipo de comunicación	4,404,572.00	4,404,572	1,429,486	791,799	-	2,183,287	2,183,287	50.4%	2,183,287	32.45%
E-10808	Mant. y rep. de equipo de cómputo y sist. de inf.	28,231,315.00	40,774,315	9,368,062	19,798,600	-	11,607,653	11,607,653	71.5%	1,946,153	22.98%
199	SERVICIOS DIVERSOS	491,600	491,600	-	-	-	491,600	491,600	0.0%	491,600	0.00%
E-19902	Int. moratorios y multas	-	-	-	-	-	-	-	#¡DIV/0!	-	#¡DIV/0!
E-19905	Deducibles	491,600.00	491,600	-	-	-	491,600	491,600	0.0%	491,600	0.00%
2	MATERIALES Y SUMINISTROS	10,584,399	15,584,399	4,253,566	3,619,189	-	7,711,644	7,711,644	50.5%	6,229,632	27.29%
201	PRODUCTOS QUÍMICOS Y CONEXOS	4,955,328	9,955,328	2,201,022	1,515,474	-	6,238,832	6,238,832	37.3%	5,000,000	22.11%
E-20101	Combustibles y lubricantes	4,955,328.00	9,955,328	2,201,022	1,515,474	-	6,238,832	6,238,832	37.3%	5,000,000	22.11%
203	MATERIALES Y PROD. DE USO EN LA CONSTR. Y MANT.	2,175,000	2,175,000	-	1,968,980	-	206,020	206,020	90.5%	206,020	0.00%
E-20304	Materiales y productos eléctricos, telef. y de cómputo	2,175,000.00	2,175,000	-	1,968,980	-	206,020	206,020	90.5%	206,020	0.00%
204	HERRAMIENTAS, REPUESTOS Y ACCESORIOS	510,871	510,871	-	-	-	510,871	510,871	0.0%	510,871	0.00%
E-20402	Repuestos y accesorios	510,871.00	510,871	-	-	-	510,871	510,871	0.0%	510,871	0.00%
299	ÚTILES, MATERIALES Y SUMINISTROS DIVERSOS	2,943,200	2,943,200	2,052,544	134,735	-	755,921	755,921	74.3%	512,741	69.74%
E-29901	Útiles y materiales de oficina y cómputo	393,280.00	393,280	120,293	112,751	-	160,235	160,235	59.3%	113,695	30.59%
E-29903	Productos de papel, cartón e impresos	589,920.00	589,920	10,821	21,984	-	557,116	557,116	5.6%	360,476	1.83%
E-29905	Útiles y materiales de limpieza	1,960,000.00	1,960,000	1,921,430	-	-	38,570	38,570	98.0%	38,570	98.03%
5	BIENES DURADEROS	147,600,000	147,600,000	-	82,736,537 </						

MINISTERIO DE CIENCIA, TECNOLOGÍA Y TELECOMUNICACIONES
EJERCICIO ECONÓMICO 2023
 -En colones-
 Código y Nombre del Título: 218 - Ministerio de Ciencia, Tecnología y Telecomunicaciones
PROGRAMA 893 COORDINACIÓN Y DESARROLLO CIENTÍFICO Y TECNOLÓGICO
 AI 31 DE JULIO 2023

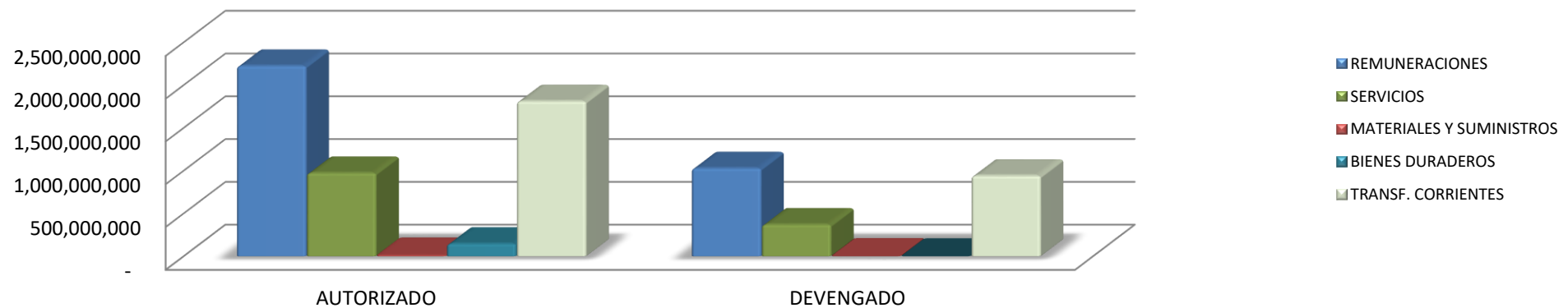
Partida/Subpartida		PRESUPUESTO INICIAL	PRESUPUESTO ACTUAL	DEVENGADO	COMPROMETIDO	DECRETO EN TRAMITE	DISPONIBLE MENOS DECRETO EN TRAMITE	DISPONIBLE	Devengado más comprometido	DISPONIBLE LIBERADO	% Devengado
Código	Descripción										
			PRESUPUESTO ACTUAL	DEVENGADO	COMPROMETIDO	PARTIDAS BLOQUEADAS	DISPONIBLE MENOS PARTIDAS BLOQUEADAS	DISPONIBLE	Devengado más comprometido	COMPROMETIDO	Devengado
Resumen de Transferencia a otras Instituciones 893											
E6010320089300	CCSS IP-200 ESTATAL SEGURO PENSIONES	25,922,233.00	25,922,233	12,676,107	12,952,353	-	293,773	293,773	98.9%	-	48.90%
E6010320289300	CCSS IP-202 ESTATAL SEGURO SALUD	4,127,744.00	4,127,744	2,071,796	2,009,169	-	46,779	46,779	98.9%	-	50.19%
E6010320189300	UCR CITA MAG IP 201	32,400,000.00	32,400,000	16,200,000	8,200,000	-	8,000,000	8,000,000	75.3%	-	50.00%
E6010320589300	COMISION ENERGIA ATOMICA IP 205	98,165,185.00	98,165,185	49,022,762	41,336,259	-	7,806,164	7,806,164	92.0%	1	49.94%
E6010320689300	ECA IP 206	-	-	-	-	-	-	-	0.0%	-	0.00%
E6010321089300	CONICIT GASTO OPERATIVO IP 210	1,121,652,427.00	1,121,652,427	573,823,044	267,416,276	-	280,413,107	280,413,107	75.0%	-	51.16%
E6010321189300	211	307,355,627.00	219,239,734	174,541,196	13,543,602	-	31,154,936	31,154,936	85.8%	3	79.61%
E6010321289300	CONICIT GASTO PRO PYME IP 212	117,786,562.00	117,786,562	68,708,828	19,631,094	-	29,446,641	29,446,641	75.0%	-	58.33%
E6010321489300	ACAD. NAC.CIEN. GASTO OPERATIVO IP 214	63,612,600.00	63,612,600	34,974,336	13,033,833	-	15,604,431	15,604,431	75.5%	-	54.98%
		1,771,022,378	1,682,906,485	932,018,070	378,122,585	-	372,765,830	372,765,830		4	
Resumen de Transferencia a otras Instituciones 893											
E6070120089300	ORGANISMO INTERNACIONAL DE ENERGIA ATÓMICA	61,925,072.00	101,925,072	-	-	-	101,925,072	101,925,072	0.0%	-	0.00%
E6070120289300	OCDE COMITE DE POLITICAS CIENTIFICAS	-	(20,000,000)	-	-	-	(20,000,000)	(20,000,000)	0.0%	-	0.00%
		61,925,072	81,925,072	-	-	-	81,925,072	81,925,072		-	

MINISTERIO DE CIENCIA, TECNOLOGÍA Y TELECOMUNICACIONES
EJERCICIO ECONÓMICO 2023
Código y Nombre del Título: 218 - Ministerio de Ciencia, Tecnología y Telecomunicaciones
-En colones-

RESUMEN PARTIDAS PRESUPUESTARIAS AL 31 DE JULIO 2023

Código	Partida/Subpartida Descripción	AUTORIZADO	DEVENGADO	COMPROMETIDO	DISPONIBLE	% DEV. Y COMP.	% DEVENGADO
0	REMUNERACIONES	2,225,959,379	1,029,700,378	221,028,451	975,230,551	56.19%	46.26%
1	SERVICIOS	975,008,607	371,890,060	206,415,274	396,703,273	59.31%	38.14%
2	MATERIALES Y SUMINISTROS	15,584,399	4,253,566	3,619,189	7,711,644	50.52%	27.29%
5	BIENES DURADEROS	147,600,000	-	82,736,537	64,863,463	56.05%	0.00%
6	TRANSF. CORRIENTES	1,813,262,938	942,089,349	392,309,272	478,864,317	73.59%	51.96%
9	CUENTAS ESPECIALES	-	-	-	-		
TOTAL		5,177,415,323	2,347,933,353	906,108,723	1,923,373,247	62.9%	45.3%

Gráfico # 1
PROGRAMA 893
COMPARATIVO DEL MONTO AUTORIZADO Y EJECUTADO POR CONCEPTO DEL GASTO
DE JULIO 2023



MINISTERIO DE CIENCIA, TECNOLOGÍA Y TELECOMUNICACIONES
EJERCICIO ECONOMICO 2023
PROGRAMA 893 COORDINACIÓN Y DESARROLLO CIENTÍFICO Y TECNOLÓGICO
RESUMEN PARTIDAS PRESUPUESTARIAS AL 31 DE JULIO 2023
-En colones-

Código	Partida/Subpartida Descripción	PRESUPUESTO ACTUAL	DEVENGADO	COMPROMETIDO	DISPONIBLE	% DEV. Y COMP.	% DEVENGAD OOMP.
0	REMUNERACIONES	2,225,959,379	1,029,700,378	221,028,451	975,230,551	56%	46.3%
1	REMUNERACIONES BÁSICAS	787,105,956	409,459,003	-	377,646,953	52%	52.0%
2	REMUNERACIONES EVENTUALES	7,800,000	1,606,086	-	6,193,914	21%	20.6%
3	INCENTIVOS SALARIALES	996,614,405	408,922,868	-	587,691,537	41%	41.0%
4	CONTRIB. PATR. AL DESARROLLO Y LA SEG. SOCIAL	160,981,000	80,787,354	78,357,563	1,836,083	99%	50.2%
5	CONTRIB. PATR. FDOS PENS. Y OTROS FDOS DE CA	273,458,018	128,925,066	142,670,888	1,862,064	99%	47.1%
1	SERVICIOS	975,008,607	371,890,060	206,415,274	396,703,273	59%	38.1%
101	ALQUILERES	571,943,348	275,081,528	138,052,707	158,809,114	72%	48.1%
102	SERVICIOS BÁSICOS	118,576,882	43,683,300	23,785,840	51,107,742	57%	36.8%
103	SERVICIOS COMERCIALES Y FINANCIEROS	69,495,202	7,311,661	5,000,427	57,183,114	18%	10.5%
104	SERVICIOS DE GESTIÓN Y APOYO	92,877,092	17,083,209	10,838,707	64,955,176	30%	18.4%
105	GASTOS DE VIAJE Y TRANSPORTE	52,402,000	2,417,435	1,737,065	48,247,500	8%	4.6%
106	SEGUROS, REASEGUROS Y OTRAS OBLIGACIONES	15,149,596	11,164,634	2,971,027	1,013,935	93%	73.7%
107	CAPACITACIÓN Y PROTOCOLO	1,100,000	-	-	1,100,000	0%	0.0%
108	MANT. Y REP.	52,972,887	15,148,294	24,029,501	13,795,092	74%	28.6%
199	SERVICIOS DIVERSOS	491,600	-	-	491,600	0%	0.0%
2	MATERIALES Y SUMINISTROS	15,584,399	4,253,566	3,619,189	7,711,644	51%	27.3%
201	PRODUCTOS QUÍMICOS Y CONEXOS	9,955,328	2,201,022	1,515,474	6,238,832	37%	22.1%
202	ALIMENTOS Y PRODUCTOS AGROPECUARIOS	-	-	-	-	0%	0.0%
203	MATERIALES Y PROD. DE USO EN LA CONSTR. Y MAN	2,175,000	-	1,968,980	206,020	91%	0.0%
204	HERRAMIENTAS, REPUESTOS Y ACCESORIOS	510,871	-	-	510,871	0%	0.0%
299	ÚTILES, MATERIALES Y SUMINISTROS DIVERSOS	2,943,200	2,052,544	134,735	755,921	74%	69.7%
3	INT. Y COMISIONES	-	-	-	-	0%	0.0%
4	ACTIVOS FINANCIEROS	-	-	-	-	0%	0.0%
5	BIENES DURADEROS	147,600,000	-	82,736,537	64,863,463	56%	0.0%
E-50103	Equipo de comunicación	-	-	-	-	0%	0.0%
E-50104	Equipo y mobiliario de oficina	-	-	-	-	0%	0.0%
E-50105	Equipo y programas de cómputo	76,065,748	-	75,621,173	444,575	99%	0.0%
E-50106	Equipo sanitario, de laboratorio e investigación	-	-	-	-	0%	0.0%
E-50107	Equipo y mobiliario educacional, deportivo y recreativo	-	-	-	-	0%	0.0%
E-50199	Maquinaria, equipo y mobiliario diverso	-	-	-	-	0%	0.0%
E-59903	Bienes intangibles	71,534,252	-	7,115,364	64,418,888	10%	0.0%
6	TRANSF. CORRIENTES	1,813,262,938	942,089,349	392,309,272	478,864,317	74%	52.0%
601	TRANSF. CORRIENTES AL SECTOR PÚBLICO	1,682,906,485	932,018,070	378,122,585	372,765,830	78%	55.4%
603	PRESTACIONES	33,915,488	9,955,386	14,186,687	9,773,414	71%	29.4%
607	TRANSFERENCIAS CORRIENTES AL SECTOR EXTERNO	81,925,072	-	-	81,925,072	0%	0.0%
9	CUENTAS ESPECIALES	-	-	-	-	0%	0.0%
E-90201	Sumas libres sin asignación presupuestaria	-	-	-	-	0%	0.0%
TOTAL		5,177,415,323	2,347,933,353	906,108,723	1,923,373,247	62.9%	45.3%

MINISTERIO DE CIENCIA, TECNOLOGÍA Y TELECOMUNICACIONES
EJERCICIO ECONÓMICO 2023
PROGRAMA 893 COORDINACIÓN Y DESARROLLO CIENTÍFICO Y TECNOLÓGICO

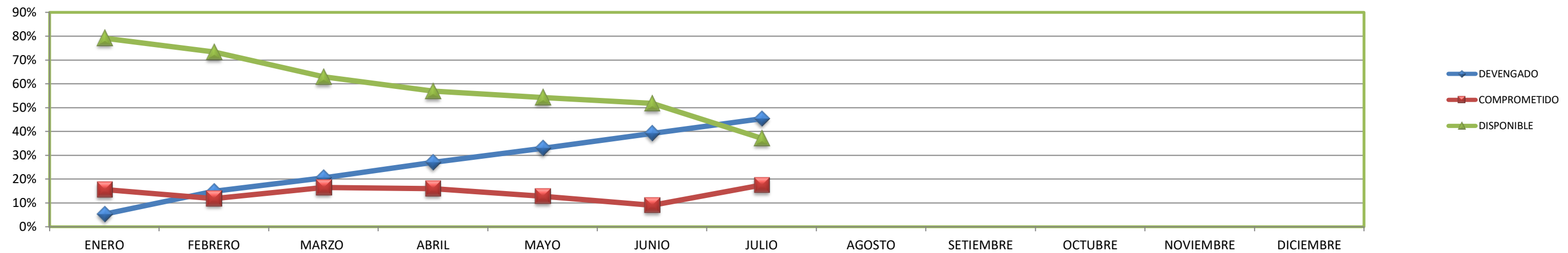
CUADRO COMPARATIVO
MONTOS DE EJECUCIÓN - COMPROMISO Y DISPONIBLE POR MES

	ENERO	FEBRERO	MARZO	ABRIL	MAYO	JUNIO	JULIO	AGOSTO	SETIEMBRE	OCTUBRE	NOVIEMBRE	DICIEMBRE
PRESUPUESTO	5,177,425,323	5,177,425,323	5,177,425,323	5,177,425,323	5,177,425,323	5,177,425,323	5,177,415,323					
DEVENGADO	273,457,404	767,979,606	1,064,019,398	1,399,916,278	1,705,797,813	2,030,503,298	2,347,933,353					
COMPROMETIDO	805,880,104	611,623,659	854,998,571	830,210,578	662,992,967	466,741,891	906,108,723					
DISPONIBLE	4,098,087,816	3,797,822,058	3,258,407,354	2,947,298,467	2,808,634,543	2,680,180,134	1,923,373,247					

CUADRO COMPARATIVO
PROCENTAJES DE EJECUCIÓN - COMPROMISO Y DISPONIBLE POR MES

	ENERO	FEBRERO	MARZO	ABRIL	MAYO	JUNIO	JULIO	AGOSTO	SETIEMBRE	OCTUBRE	NOVIEMBRE	DICIEMBRE
DEVENGADO	5%	15%	21%	27%	33%	39%	45%					
COMPROMETIDO	16%	12%	17%	16%	13%	9%	18%					
DISPONIBLE	79%	73%	63%	57%	54%	52%	37%					
	100%	100%	100%	100%	100%	100%	100%	0%	0%	0%	0%	0%

PROGRAMA 893
COMPARATIVO EJECUCIÓN PRESUPUESTARIA MENSUAL
EJERCICIO ECONÓMICO 2023



MINISTERIO DE CIENCIA, TECNOLOGÍA Y TELECOMUNICACIONES
PROGRAMA 893 COORDINACIÓN Y DESARROLLO CIENTÍFICO Y TECNOLÓGICO
EJERCICIO ECONÓMICO 2023
RESUMEN DE PARTIDAS PRESUPUESTARIAS AL 31 DE JULIO 2023
 -En colones-

Código	Partida/Subpartida Descripción	PRESUPUESTO ACTUAL	DEVENGADO	COMPROMETIDO	DISPONIBLE	% DEV. Y COMP.	% DEVENGADO
0	REMUNERACIONES	2,225,959,379	1,029,700,378	221,028,451	975,230,551	56.19%	46.26%
1	SERVICIOS	975,008,607	371,890,060	206,415,274	396,703,273	59.31%	38.14%
2	MATERIALES Y SUMINISTROS	15,584,399	4,253,566	3,619,189	7,711,644	50.52%	27.29%
5	BIENES DURADEROS	147,600,000	-	82,736,537	64,863,463	56.05%	0.00%
6	TRANSF. CORRIENTES	1,813,262,938	942,089,349	392,309,272	478,864,317	73.59%	51.96%
9	CUENTAS ESPECIALES	-	-	-	-		
TOTAL		5,177,415,323	2,347,933,353	906,108,723	1,923,373,247	62.85%	45.35%

(603,118,547)
11,330,833

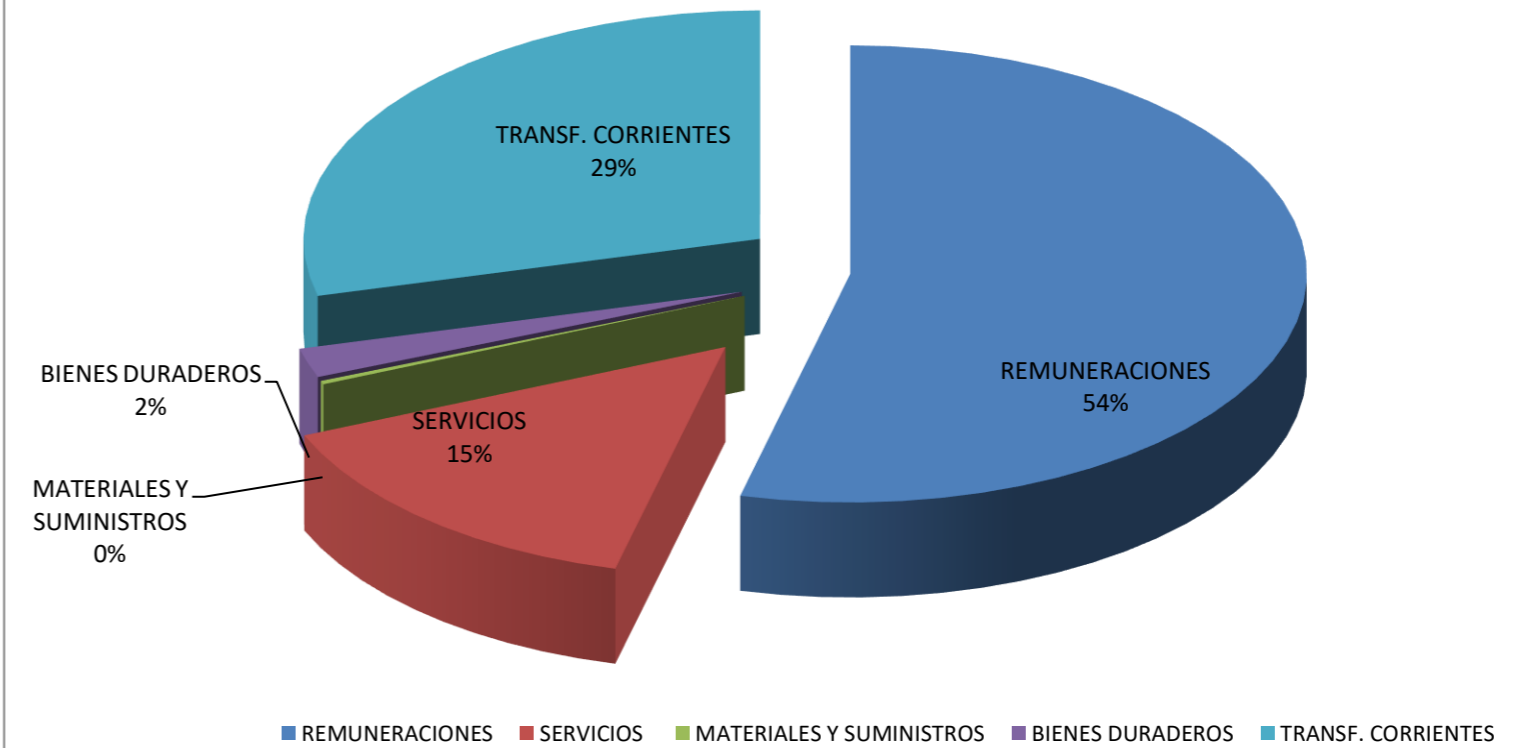
EJERCICIO ECONÓMICO 2023
 -En colones-
Código y Nombre del Título: 218 - Ministerio de Ciencia, Tecnología y Telecomunicaciones
PROGRAMA 899 RECTORÍA DEL SECTOR TELECOMUNICACIONES
AL 31 DE JULIO 2023

Código	Partida/Subpartida Descripción	PRESUPUESTO ACTUAL	DEVENGADO	COMPROMETIDO	DISPONIBLE	% DEV. Y COMP.	% DEVENGADO
0	REMUNERACIONES	1,601,879,733	760,809,218	109,182,004	731,888,511	54.31%	47.49%
1	SERVICIOS	76,339,027	14,371,494	51,883,840	10,083,693	86.79%	18.83%
2	MATERIALES Y SUMINISTROS	1,933,200	301,189	640,411	991,600	48.71%	15.58%
5	BIENES DURADEROS	-	-	-	-	#¡DIV/0!	#¡DIV/0!
6	TRANSF. CORRIENTES	248,122,717	122,046,928	48,608,118	36,580,468	68.78%	49.19%
TOTAL		1,928,274,677	897,528,828	210,314,373	779,544,272	57.45%	46.55%

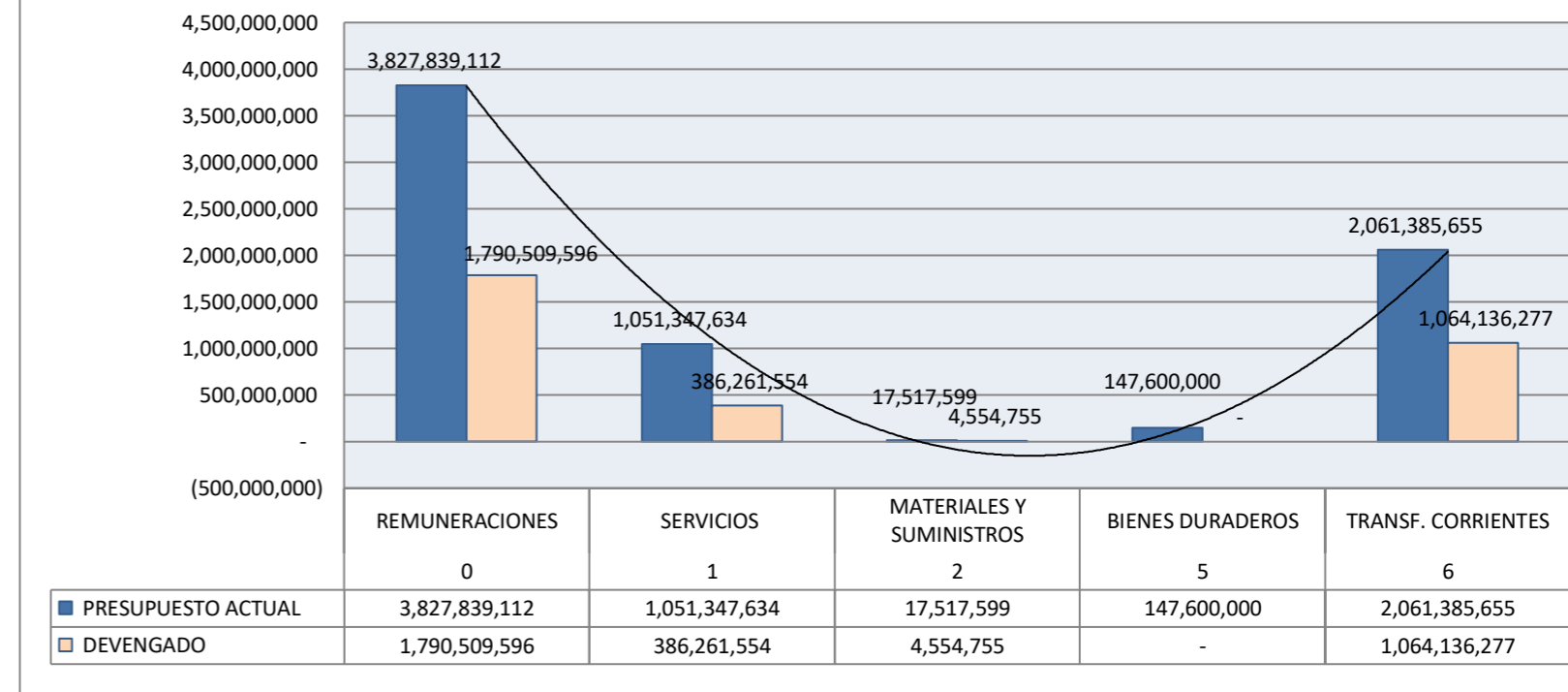
Código y Nombre del Título: 218 - Ministerio de Ciencia, Tecnología y Telecomunicaciones
EJECUCIÓN PRESUPUESTARIA
31 DE JULIO 2023

Código	Partida/Subpartida Descripción	PRESUPUESTO ACTUAL	DEVENGADO	COMPROMETIDO	DISPONIBLE	% DEV. Y COMP.	% DEVENGADO
0	REMUNERACIONES	3,827,839,112	1,790,509,596	330,210,455	1,707,119,062	55.40%	46.78%
1	SERVICIOS	1,051,347,634	386,261,554	258,299,114	406,786,966	61.31%	36.74%
2	MATERIALES Y SUMINISTROS	17,517,599	4,554,755	4,259,600	8,703,244	50.32%	26.00%
5	BIENES DURADEROS	147,600,000	-	82,736,537	64,863,463	56.05%	0.00%
6	TRANSF. CORRIENTES	2,061,385,655	1,064,136,277	440,917,391	515,444,785	75.00%	51.62%
9	CUENTAS ESPECIALES	-	-	-	-	0.00%	0.00%
TOTAL		7,105,690,000	3,245,462,182	1,116,423,096	2,702,917,519	61.96%	45.67%

PRESUPUESTO 2023
PORCENTAJE TOTAL DE PRESUPUESTO POR PARTIDA



MINISTERIO DE CIENCIA TECNOLOGÍA Y TELECOMUNICACIONES
EJECUCIÓN PRESUPUESTARIA AL 31 DE JULIO DEL 2023



MINISTERIO DE CIENCIA, TECNOLOGÍA Y TELECOMUNICACIONES
EJERCICIO ECONÓMICO 2023
Código y Nombre del Título: 218 - Ministerio de Ciencia, Tecnología y Telecomunicaciones
-En colones-
SUB EJECUTADO DE TRASNFERENCIAS AL 31 DE JULIO 2023

CODIGO	ENTIDAD	RESUPUESTO ACTUA	DEVENGADO	SUB-EJECUCION
E6010320589300	CEA	98,165,185.00	49,022,762.43	7,071,629.00
E6010321089300	PROMOTORA OPERATIVOS	1,121,652,427.00	573,823,043.77	67,121,200.23
E6010321189300	PROMOTORA INCENTIVOS	219,239,734.14	174,541,196.36	46,651,351.45
E6010321289300	PROMOTORA PROPYME	117,786,562.00	68,708,827.82	0.01
E6010321489300	ANC	63,612,600.00	34,974,335.58	1,375,721.56
			TOTAL	28,917,199.36