



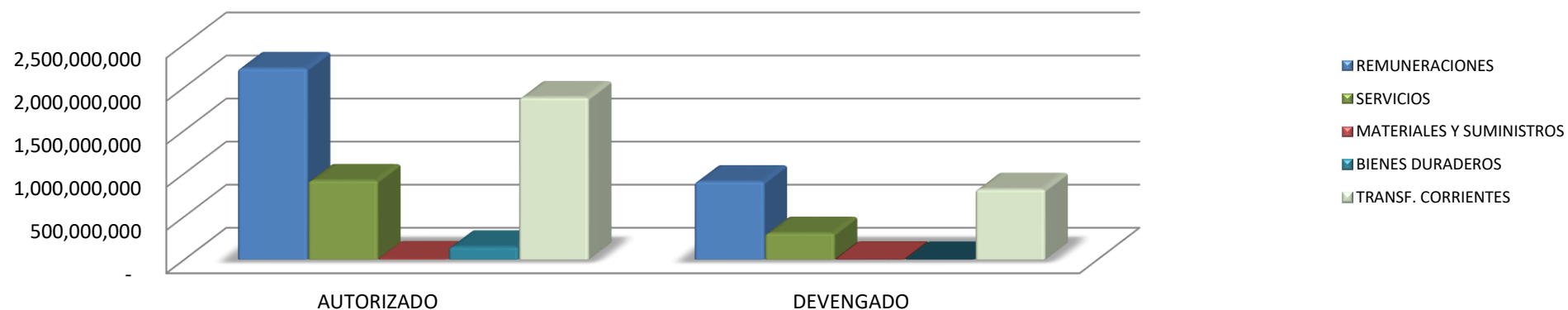
**MINISTERIO DE CIENCIA, TECNOLOGÍA Y TELECOMUNICACIONES**  
**EJERCICIO ECONÓMICO 2023**  
 -En colones-  
 Código y Nombre del Título: 218 - Ministerio de Ciencia, Tecnología y Telecomunicaciones  
**PROGRAMA 893 COORDINACIÓN Y DESARROLLO CIENTÍFICO Y TECNOLÓGICO**  
**Al 30 DE JUNIO 2023**

Partida/Subpartida		PRESUPUESTO INICIAL	PRESUPUESTO ACTUAL	DEVENGADO	COMPROMETIDO	DECRETO EN TRAMITE	DISPONIBLE MENOS DECRETO EN TRAMITE	DISPONIBLE	Devengado más comprometido	DISPONIBLE LIBERADO	% Devengado
Código	Descripción										
		PRESUPUESTO ACTUAL	DEVENGADO	COMPROMETIDO	PARTIDAS BLOQUEADAS	DISPONIBLE MENOS PARTIDAS BLOQUEADAS	DISPONIBLE	Devengado más comprometido	COMPROMETIDO	Devengado	
<b>Resumen de Transferencia a otras Instituciones 893</b>											
E6010320089300	CCSS IP-200 ESTATAL SEGURO PENSIONES	25,922,233.00	25,922,233	11,143,839	14,778,394	-	-	-	100.0%	-	42.99%
E6010320289300	CCSS IP-202 ESTATAL SEGURO SALUD	4,127,744.00	4,127,744	1,827,805	2,299,939	-	-	-	100.0%	-	44.28%
E6010320189300	UCR CITA MAG IP 201	32,400,000.00	32,400,000	12,124,735	2,975,265	-	17,300,000	17,300,000	46.6%	2,300,000	37.42%
E6010320589300	COMISION ENERGIA ATOMICA IP 205	98,165,185.00	98,165,185	42,010,963	9,931,959	-	46,222,263	46,222,263	52.9%	30,609,937	42.80%
E6010320689300	ECA IP 206	-	-	-	-	-	-	-	0.0%	-	0.00%
E6010321089300	CONICIT GASTO OPERATIVO IP 210	1,121,652,427.00	1,121,652,427	498,537,090	61,876,017	-	561,239,320	561,239,320	50.0%	413,107	44.45%
E6010321189300	211	307,355,627.00	287,239,734	152,001,489	1,676,324	(68,000,000)	65,561,921	133,561,921	53.5%	2,933,334	52.92%
E6010321289300	CONICIT GASTO PRO PYME IP 212	117,786,562.00	117,786,562	58,893,281	0	-	58,893,281	58,893,281	50.0%	-	50.00%
E6010321489300	ACAD. NAC.CIEN. GASTO OPERATIVO IP 214	63,612,600.00	63,612,600	30,430,578	1,973,160	-	31,208,862	31,208,862	50.9%	-	47.84%
		<b>1,771,022,378</b>	<b>1,750,906,485</b>	<b>806,969,779</b>	<b>95,511,058</b>	<b>(68,000,000)</b>	<b>780,425,647</b>	<b>848,425,647</b>		<b>36,256,377</b>	
<b>Resumen de Transferencia a otras Instituciones 893</b>											
E6070120089300	ORGANISMO INTERNACIONAL DE ENERGIA ATOMICA	61,925,072.00	81,925,072	-	-	-	81,925,072	81,925,072	0.0%	-	0.00%
E6070120289300	OCUDE COMITE DE POLITICAS CIENTIFICAS	-	-	-	-	-	-	-	0.0%	-	0.00%
		<b>61,925,072</b>	<b>81,925,072</b>	<b>-</b>	<b>-</b>	<b>-</b>	<b>81,925,072</b>	<b>81,925,072</b>		<b>-</b>	

**MINISTERIO DE CIENCIA, TECNOLOGÍA Y TELECOMUNICACIONES**  
**EJERCICIO ECONÓMICO 2023**  
**Código y Nombre del Título: 218 - Ministerio de Ciencia, Tecnología y Telecomunicaciones**  
**-En colones-**  
**RESUMEN PARTIDAS PRESUPUESTARIAS AL 30 DE JUNIO 2023**

Código	Partida/Subpartida Descripción	AUTORIZADO	DEVENGADO	COMPROMETIDO	DISPONIBLE	% DEV. Y COMP.	% DEVENGADO
0	REMUNERACIONES	2,219,959,379	904,917,210	246,917,116	1,068,125,052	51.89%	40.76%
1	SERVICIOS	918,018,607	305,955,231	93,619,162	518,444,214	43.53%	33.33%
2	MATERIALES Y SUMINISTROS	10,584,399	3,426,093	1,253,131	5,905,175	44.21%	32.37%
5	BIENES DURADEROS	147,600,000	-	14,586,163	133,013,837	9.88%	0.00%
6	TRANSF. CORRIENTES	1,881,262,938	816,204,764	110,366,318	954,691,856	49.25%	43.39%
9	CUENTAS ESPECIALES	-	-	-	-		
<b>TOTAL</b>		<b>5,177,425,323</b>	<b>2,030,503,298</b>	<b>466,741,891</b>	<b>2,680,180,134</b>	<b>48.2%</b>	<b>39.2%</b>

**Gráfico # 1**  
**PROGRAMA 893**  
**COMPARATIVO DEL MONTO AUTORIZADO Y EJECUTADO POR CONCEPTO DEL GASTO**  
**DE JUNIO 2023**





**MINISTERIO DE CIENCIA, TECNOLOGÍA Y TELECOMUNICACIONES**  
**EJERCICIO ECONOMICO 2023**  
**PROGRAMA 893 COORDINACIÓN Y DESARROLLO CIENTÍFICO Y TECNOLÓGICO**  
**RESUMEN PARTIDAS PRESUPUESTARIAS AL 30 DE JUNIO 2023**  
**-En colones-**

Código	Partida/Subpartida Descripción	PRESUPUESTO ACTUAL	DEVENGADO	COMPROMETIDO	DISPONIBLE	% DEV. Y COMP.	% DEVENGAD OCOMP.
<b>0</b>	<b>REMUNERACIONES</b>	<b>2,219,959,379</b>	<b>904,917,210</b>	<b>246,917,116</b>	<b>1,068,125,052</b>	<b>52%</b>	<b>40.8%</b>
1	REMUNERACIONES BÁSICAS	787,105,956	352,900,099	-	434,205,857	45%	44.8%
2	REMUNERACIONES EVENTUALES	1,800,000	1,381,262	-	418,738	77%	76.7%
3	INCENTIVOS SALARIALES	996,614,405	366,052,187	-	630,562,218	37%	36.7%
4	CONTRIB. PATR. AL DESARROLLO Y LA SEG. SOCIAL	160,981,000	71,262,765	88,249,617	1,468,618	99%	44.3%
5	CONTRIB. PATR. FDOS PENS. Y OTROS FDOS DE CA	273,458,018	113,320,898	158,667,499	1,469,621	99%	41.4%
<b>1</b>	<b>SERVICIOS</b>	<b>918,018,607</b>	<b>305,955,231</b>	<b>93,619,162</b>	<b>518,444,214</b>	<b>44%</b>	<b>33.3%</b>
101	ALQUILERES	596,414,848	229,246,768	46,145,078	321,023,002	46%	38.4%
102	SERVICIOS BÁSICOS	105,276,882	38,069,557	18,079,769	49,127,556	53%	36.2%
103	SERVICIOS COMERCIALES Y FINANCIEROS	54,495,202	3,724,366	4,858,586	45,912,250	16%	6.8%
104	SERVICIOS DE GESTIÓN Y APOYO	92,877,092	9,539,463	9,711,343	73,626,285	21%	10.3%
105	GASTOS DE VIAJE Y TRANSPORTE	10,402,000	2,341,785	1,821,515	6,238,700	40%	22.5%
106	SEGUROS, REASEGUROS Y OTRAS OBLIGACIONES	13,649,596	11,164,634	2,439,000	45,962	100%	81.8%
107	CAPACITACIÓN Y PROTOCOLO	1,100,000	-	-	1,100,000	0%	0.0%
108	MANT. Y REP.	43,311,387	11,868,657	10,563,872	20,878,858	52%	27.4%
199	SERVICIOS DIVERSOS	491,600	-	-	491,600	0%	0.0%
<b>2</b>	<b>MATERIALES Y SUMINISTROS</b>	<b>10,584,399</b>	<b>3,426,093</b>	<b>1,253,131</b>	<b>5,905,175</b>	<b>44%</b>	<b>32.4%</b>
201	PRODUCTOS QUÍMICOS Y CONEXOS	4,955,328	1,933,093	544,571	2,477,664	50%	39.0%
202	ALIMENTOS Y PRODUCTOS AGROPECUARIOS	-	-	-	-	0%	0.0%
203	MATERIALES Y PROD. DE USO EN LA CONSTR. Y MAN	2,175,000	-	-	2,175,000	0%	0.0%
204	HERRAMIENTAS, REPUESTOS Y ACCESORIOS	510,871	-	-	510,871	0%	0.0%
299	ÚTILES, MATERIALES Y SUMINISTROS DIVERSOS	2,943,200	1,493,000	708,560	741,640	75%	50.7%
<b>3</b>	<b>INT. Y COMISIONES</b>	<b>-</b>	<b>-</b>	<b>-</b>	<b>-</b>	<b>0%</b>	<b>0.0%</b>
<b>4</b>	<b>ACTIVOS FINANCIEROS</b>	<b>-</b>	<b>-</b>	<b>-</b>	<b>-</b>	<b>0%</b>	<b>0.0%</b>
<b>5</b>	<b>BIENES DURADEROS</b>	<b>147,600,000</b>	<b>-</b>	<b>14,586,163</b>	<b>133,013,837</b>	<b>10%</b>	<b>0.0%</b>
E-50103	Equipo de comunicación	-	-	-	-	0%	0.0%
E-50104	Equipo y mobiliario de oficina	-	-	-	-	0%	0.0%
E-50105	Equipo y programas de cómputo	76,065,748	-	14,586,163	61,479,585	19%	0.0%
E-50106	Equipo sanitario, de laboratorio e investigación	-	-	-	-	0%	0.0%
E-50107	Equipo y mobiliario educacional, deportivo y recreativo	-	-	-	-	0%	0.0%
E-50199	Maquinaria, equipo y mobiliario diverso	-	-	-	-	0%	0.0%
E-59903	Bienes intangibles	71,534,252	-	-	71,534,252	0%	0.0%
<b>6</b>	<b>TRANSF. CORRIENTES</b>	<b>1,881,262,938</b>	<b>816,204,764</b>	<b>110,366,318</b>	<b>954,691,856</b>	<b>49%</b>	<b>43.4%</b>
601	TRANSF. CORRIENTES AL SECTOR PÚBLICO	1,750,906,485	806,969,779	95,511,058	848,425,647	52%	46.1%
603	PRESTACIONES	33,915,488	9,119,092	14,855,260	9,941,136	71%	26.9%
607	TRANSFERENCIAS CORRIENTES AL SECTOR EXTERNO	81,925,072	-	-	81,925,072	0%	0.0%
<b>9</b>	<b>CUENTAS ESPECIALES</b>	<b>-</b>	<b>-</b>	<b>-</b>	<b>-</b>	<b>0%</b>	<b>0.0%</b>
E-90201	Sumas libres sin asignación presupuestaria	-	-	-	-	0%	0.0%
<b>TOTAL</b>		<b>5,177,425,323</b>	<b>2,030,503,298</b>	<b>466,741,891</b>	<b>2,680,180,134</b>	<b>48.2%</b>	<b>39.2%</b>

MINISTERIO DE CIENCIA, TECNOLOGÍA Y TELECOMUNICACIONES  
 EJERCICIO ECONÓMICO 2023  
 PROGRAMA 893 COORDINACIÓN Y DESARROLLO CIENTÍFICO Y TECNOLÓGICO

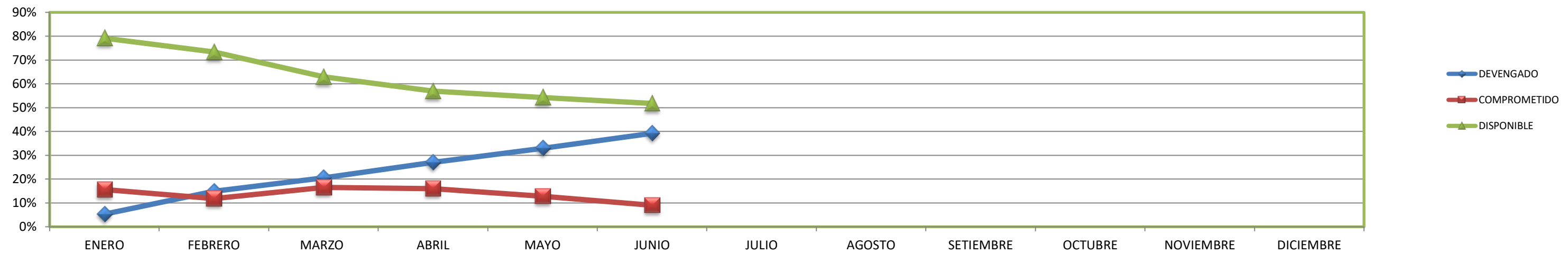
CUADRO COMPARATIVO  
 MONTOS DE EJECUCIÓN - COMPROMISO Y DISPONIBLE POR MES

	ENERO	FEBRERO	MARZO	ABRIL	MAYO	JUNIO	JULIO	AGOSTO	SETIEMBRE	OCTUBRE	NOVIEMBRE	DICIEMBRE
PRESUPUESTO	5,177,425,323	5,177,425,323	5,177,425,323	5,177,425,323	5,177,425,323	5,177,425,323						
DEVENGADO	273,457,404	767,979,606	1,064,019,398	1,399,916,278	1,705,797,813	2,030,503,298						
COMPROMETIDO	805,880,104	611,623,659	854,998,571	830,210,578	662,992,967	466,741,891						
DISPONIBLE	4,098,087,816	3,797,822,058	3,258,407,354	2,947,298,467	2,808,634,543	2,680,180,134						

CUADRO COMPARATIVO  
 PORCENTAJES DE EJECUCIÓN - COMPROMISO Y DISPONIBLE POR MES

	ENERO	FEBRERO	MARZO	ABRIL	MAYO	JUNIO	JULIO	AGOSTO	SETIEMBRE	OCTUBRE	NOVIEMBRE	DICIEMBRE
DEVENGADO	5%	15%	21%	27%	33%	39%						
COMPROMETIDO	16%	12%	17%	16%	13%	9%						
DISPONIBLE	79%	73%	63%	57%	54%	52%						
	100%	100%	100%	100%	100%	100%	0%	0%	0%	0%	0%	0%

PROGRAMA 893  
 COMPARATIVO EJECUCIÓN PRESUPUESTARIA MENSUAL  
 EJERCICIO ECONÓMICO 2023



**MINISTERIO DE CIENCIA, TECNOLOGÍA Y TELECOMUNICACIONES**  
**PROGRAMA 893 COORDINACIÓN Y DESARROLLO CIENTÍFICO Y TECNOLÓGICO**  
**EJERCICIO ECONÓMICO 2023**  
**RESUMEN DE PARTIDAS PRESUPUESTARIAS AL 30 DE JUNIO 2023**  
 -En colones-

Código	Partida/Subpartida Descripción	PRESUPUESTO ACTUAL	DEVENGADO	COMPROMETIDO	DISPONIBLE	% DEV. Y COMP.	% DEVENGADO
0	REMUNERACIONES	2,219,959,379	904,917,210	246,917,116	1,068,125,052	51.89%	40.76%
1	SERVICIOS	918,018,607	305,955,231	93,619,162	518,444,214	43.53%	33.33%
2	MATERIALES Y SUMINISTROS	10,584,399	3,426,093	1,253,131	5,905,175	44.21%	32.37%
5	BIENES DURADEROS	147,600,000	-	14,586,163	133,013,837	9.88%	0.00%
6	TRANSF. CORRIENTES	1,881,262,938	816,204,764	110,366,318	954,691,856	49.25%	43.39%
9	CUENTAS ESPECIALES	-	-	-	-		
<b>TOTAL</b>		<b>5,177,425,323</b>	<b>2,030,503,298</b>	<b>466,741,891</b>	<b>2,680,180,134</b>	<b>48.23%</b>	<b>39.22%</b>

(612,063,376)  
7,158,306

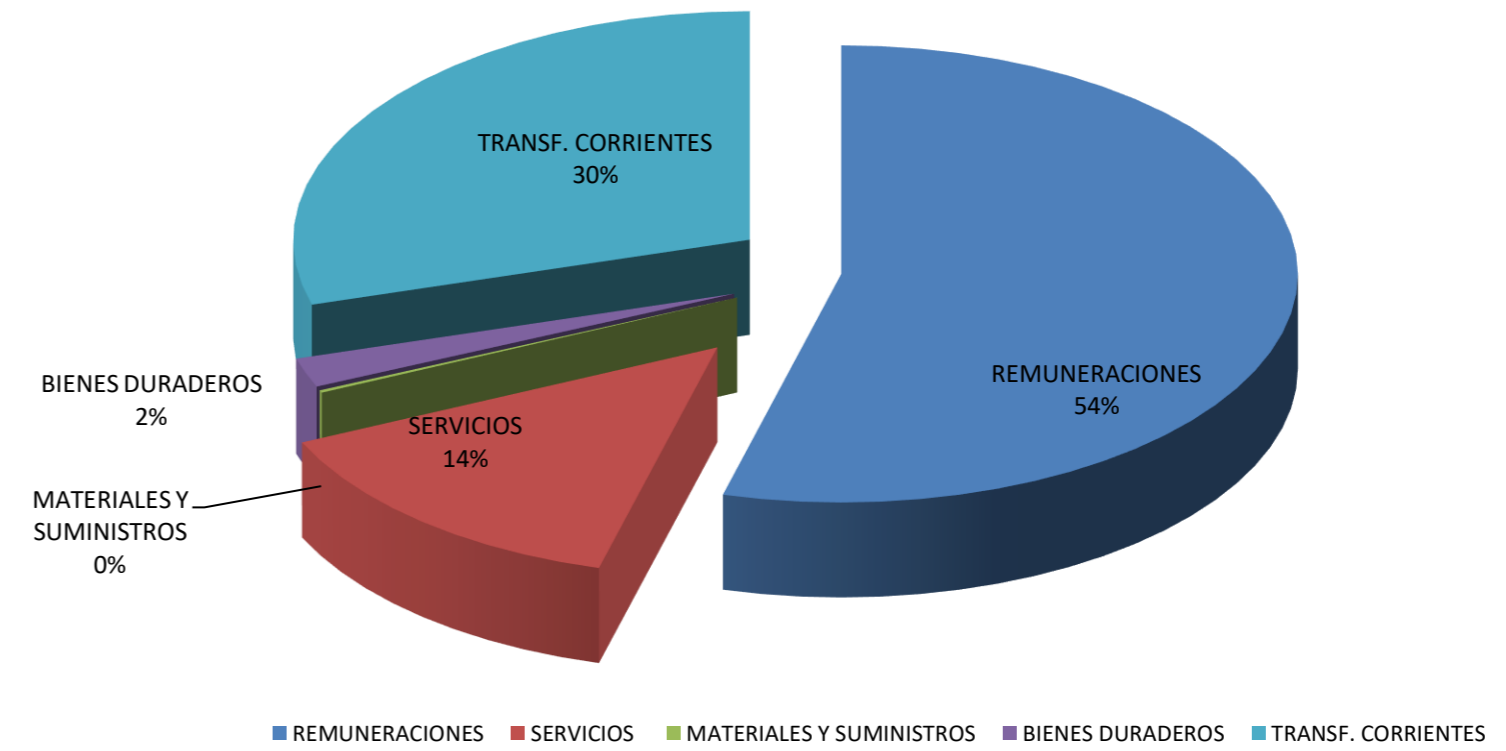
**EJERCICIO ECONÓMICO 2023**  
 -En colones-  
**Código y Nombre del Título: 218 - Ministerio de Ciencia, Tecnología y Telecomunicaciones**  
**PROGRAMA 899 RECTORÍA DEL SECTOR TELECOMUNICACIONES**  
**AL 30 DE JUNIO 2023**

Código	Partida/Subpartida Descripción	PRESUPUESTO ACTUAL	DEVENGADO	COMPROMETIDO	DISPONIBLE	% DEV. Y COMP.	% DEVENGADO
0	REMUNERACIONES	1,629,100,858	666,142,617	124,592,644	838,365,597	48.54%	40.89%
1	SERVICIOS	76,339,027	9,560,632	17,524,376	49,254,019	35.48%	12.52%
2	MATERIALES Y SUMINISTROS	1,933,200	262,681	228,919	1,441,600	25.43%	13.59%
5	BIENES DURADEROS	-	-	-	-	#¡DIV/0!	#¡DIV/0!
6	TRANSF. CORRIENTES	220,901,592	120,621,033	64,735,828	35,544,730	83.91%	54.60%
<b>TOTAL</b>		<b>1,928,274,677</b>	<b>796,586,964</b>	<b>207,081,767</b>	<b>924,605,946</b>	<b>52.05%</b>	<b>41.31%</b>

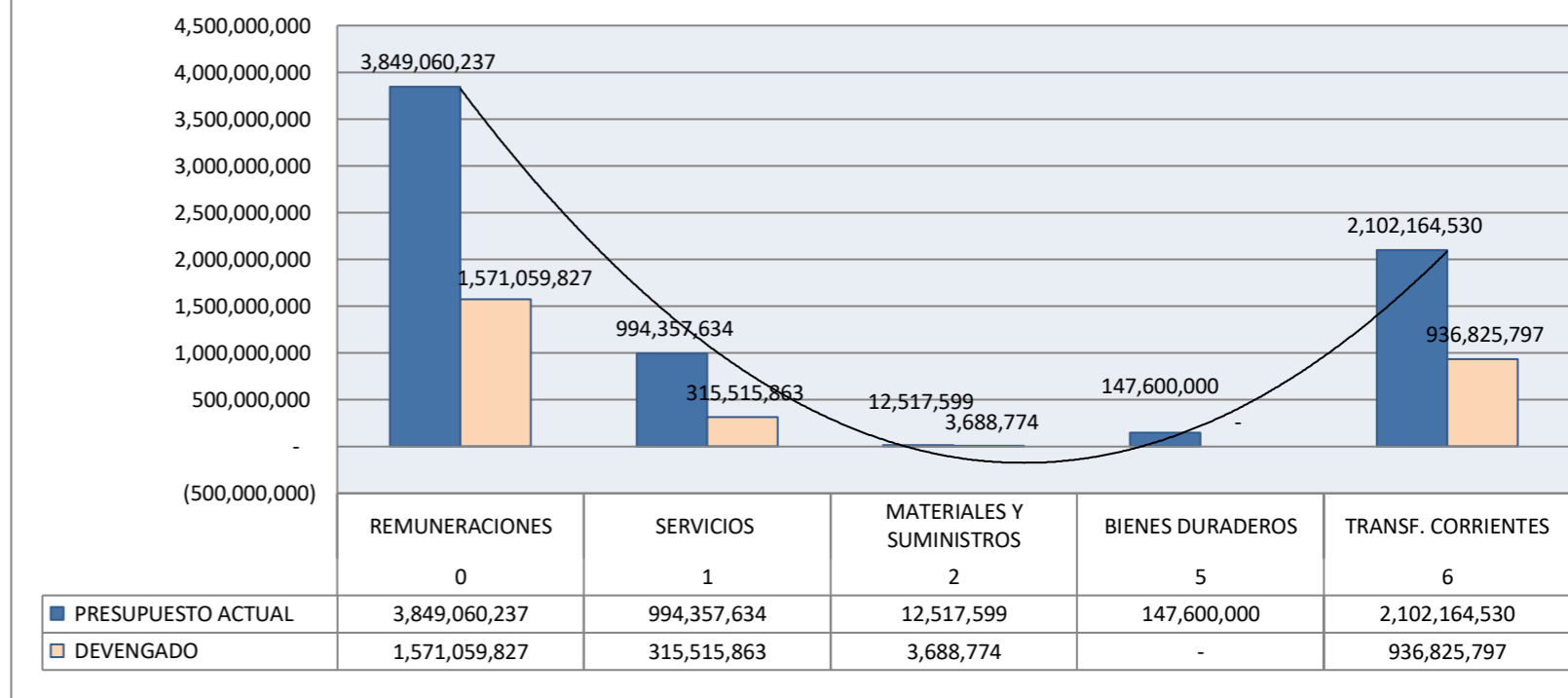
**Código y Nombre del Título: 218 - Ministerio de Ciencia, Tecnología y Telecomunicaciones**  
**EJECUCIÓN PRESUPUESTARIA**  
**30 DE JUNIO 2023**

Código	Partida/Subpartida Descripción	PRESUPUESTO ACTUAL	DEVENGADO	COMPROMETIDO	DISPONIBLE	% DEV. Y COMP.	% DEVENGADO
0	REMUNERACIONES	3,849,060,237	1,571,059,827	371,509,760	1,906,490,649	50.47%	40.82%
1	SERVICIOS	994,357,634	315,515,863	111,143,538	567,698,233	42.91%	31.73%
2	MATERIALES Y SUMINISTROS	12,517,599	3,688,774	1,482,050	7,346,775	41.31%	29.47%
5	BIENES DURADEROS	147,600,000	-	14,586,163	133,013,837	9.88%	0.00%
6	TRANSF. CORRIENTES	2,102,164,530	936,825,797	175,102,147	990,236,586	52.89%	44.56%
9	CUENTAS ESPECIALES	-	-	-	-	0.00%	0.00%
<b>TOTAL</b>		<b>7,105,700,000</b>	<b>2,827,090,262</b>	<b>673,823,658</b>	<b>3,604,786,081</b>	<b>49.27%</b>	<b>39.79%</b>

**PRESUPUESTO 2023**  
**PORCENTAJE TOTAL DE PRESUPUESTO POR PARTIDA**



**MINISTERIO DE CIENCIA TECNOLOGÍA Y TELECOMUNICACIONES**  
**EJECUCIÓN PRESUPUESTARIA AL 30 DE JUNIO DEL 2023**



**MINISTERIO DE CIENCIA, TECNOLOGÍA Y TELECOMUNICACIONES**  
**EJERCICIO ECONÓMICO 2023**  
**Código y Nombre del Título: 218 - Ministerio de Ciencia, Tecnología y Telecomunicaciones**  
**-En colones-**  
**SUB EJECUTADO DE TRASNFERENCIAS AL 30 DE JUNIO 2023**

CODIGO	ENTIDAD	RESUPUESTO ACTUA	DEVENGADO	SUB-EJECUCION
E6010320589300	CEA	98,165,185.00	42,010,963.43	7,071,629.07
E6010321089300	PROMOTORA OPERATIVOS	1,121,652,427.00	498,537,089.63	62,289,123.87
E6010321189300	PROMOTORA INCENTIVOS	287,239,734.14	152,001,488.80	8,381,621.73
E6010321289300	PROMOTORA PROPYME	117,786,562.00	58,893,280.99	0.01
E6010321489300	ANC	63,612,600.00	30,430,578.44	1,375,721.56
			<b>TOTAL</b>	<b>62,354,852.78</b>