



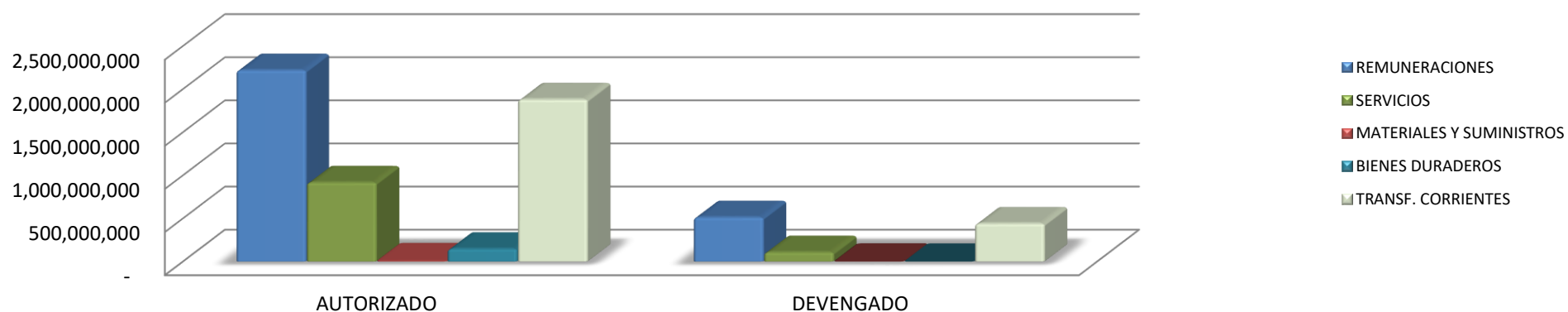
**MINISTERIO DE CIENCIA, TECNOLOGÍA Y TELECOMUNICACIONES**  
**EJERCICIO ECONÓMICO 2023**  
 -En colones-  
 Código y Nombre del Título: 218 - Ministerio de Ciencia, Tecnología y Telecomunicaciones  
**PROGRAMA 893 COORDINACIÓN Y DESARROLLO CIENTÍFICO Y TECNOLÓGICO**  
 Al 31 DE MARZO 2023

Partida/Subpartida		PRESUPUESTO INICIAL	PRESUPUESTO ACTUAL	DEVENGADO	COMPROMETIDO	DECRETO EN TRAMITE	DISPONIBLE MENOS DECRETO EN TRAMITE	DISPONIBLE	Devengado más comprometido	DISPONIBLE LIBERADO	% Devengado
Código	Descripción										
E6010320289300	CCSS IP-202 ESTATAL SEGURO SALUD	4,127,744.00	4,127,744	1,048,628	3,079,116	-	-	-	100.0%	-	25.40%
E6010320189300	UCR CITA MAG IP 201	32,400,000.00	32,400,000	6,992,846	8,107,154	-	17,300,000	17,300,000	46.6%	17,300,000	21.58%
E6010320589300	COMISION ENERGIA ATOMICA IP 205	98,165,185.00	98,165,185	25,971,922	25,971,000	-	46,222,263	46,222,263	52.9%	30,609,937	26.46%
E6010320689300	ECA IP 206	-	-	-	-	-	-	-	0.0%	-	0.00%
E6010321089300	CONICIT GASTO OPERATIVO IP 210	1,121,652,427.00	1,121,652,427	275,728,957	284,684,150	-	561,239,320	561,239,320	50.0%	413,107	24.58%
E6010321189300	211	307,355,627.00	307,355,627	76,838,907	-	(88,115,893)	142,400,827	230,516,720	25.0%	54,172,240	25.00%
E6010321289300	CONICIT GASTO PRO PYME IP 212	117,786,562.00	117,786,562	29,446,641	29,446,641	-	58,893,281	58,893,281	50.0%	-	25.00%
E6010321489300	ACAD. NAC.CIEN. GASTO OPERATIVO IP 214	63,612,600.00	63,612,600	16,799,307	11,560,444	-	35,252,849	35,252,849	44.6%	4,043,987	26.41%
		<b>1,771,022,378</b>	<b>1,771,022,378</b>	<b>439,077,819</b>	<b>382,520,126</b>	<b>(88,115,893)</b>	<b>861,308,541</b>	<b>949,424,433</b>		<b>106,539,271</b>	
<b>Resumen de Transferencia a otras Instituciones 893</b>											
E6070120089300	ORGANISMO INTERNACIONAL DE ENERGIA ATÓMICA	61,925,072.00	61,925,072	-	-	-	61,925,072	61,925,072	0.0%	18,222	0.00%
E6070120289300	OCDE COMITE DE POLITICAS CIENTIFICAS	-	-	-	-	-	-	-	0.0%	-	0.00%
		<b>61,925,072</b>	<b>61,925,072</b>	<b>-</b>	<b>-</b>	<b>-</b>	<b>61,925,072</b>	<b>61,925,072</b>		<b>18,222</b>	

**MINISTERIO DE CIENCIA, TECNOLOGÍA Y TELECOMUNICACIONES**  
**EJERCICIO ECONÓMICO 2023**  
**Código y Nombre del Título: 218 - Ministerio de Ciencia, Tecnología y Telecomunicaciones**  
**-En colones-**  
**RESUMEN PARTIDAS PRESUPUESTARIAS AL 31 DE MARZO 2023**

Código	Partida/Subpartida Descripción	AUTORIZADO	DEVENGADO	COMPROMETIDO	DISPONIBLE	% DEV. Y COMP.	% DEVENGADO
0	REMUNERACIONES	2,219,959,379	513,505,062	333,679,374	1,372,774,943	38.16%	23.13%
1	SERVICIOS	918,018,607	108,471,859	105,977,074	703,569,674	23.36%	11.82%
2	MATERIALES Y SUMINISTROS	10,584,399	781,575	1,497,529	8,305,295	21.53%	7.38%
5	BIENES DURADEROS	147,600,000	-	15,679,378	131,920,622	10.62%	0.00%
6	TRANSF. CORRIENTES	1,881,262,938	441,260,902	398,165,216	1,041,836,820	44.62%	23.46%
9	CUENTAS ESPECIALES	-	-	-	-		
<b>TOTAL</b>		<b>5,177,425,323</b>	<b>1,064,019,398</b>	<b>854,998,571</b>	<b>3,258,407,354</b>	<b>37.1%</b>	<b>20.6%</b>

**Gráfico # 1**  
**PROGRAMA 893**  
**COMPARATIVO DEL MONTO AUTORIZADO Y EJECUTADO POR CONCEPTO DEL GASTO**  
**DE MARZO 2023**



**MINISTERIO DE CIENCIA, TECNOLOGÍA Y TELECOMUNICACIONES**  
**EJERCICIO ECONOMICO 2023**  
**PROGRAMA 893 COORDINACIÓN Y DESARROLLO CIENTÍFICO Y TECNOLÓGICO**  
**RESUMEN PARTIDAS PRESUPUESTARIAS AL 31 DE MARZO 2023**  
**-En colones-**

Código	Partida/Subpartida Descripción	PRESUPUESTO ACTUAL	DEVENGADO	COMPROMETIDO	DISPONIBLE	% DEV. Y COMP.	% DEVENGAD OCOMP.
<b>0</b>	<b>REMUNERACIONES</b>	<b>2,219,959,379</b>	<b>513,505,062</b>	<b>333,679,374</b>	<b>1,372,774,943</b>	<b>38%</b>	<b>23.1%</b>
1	REMUNERACIONES BÁSICAS	787,105,956	177,555,832	-	609,550,124	23%	22.6%
2	REMUNERACIONES EVENTUALES	1,800,000	648,474	-	1,151,526	36%	36.0%
3	INCENTIVOS SALARIALES	996,614,405	237,479,351	-	759,135,054	24%	23.8%
4	CONTRIB. PATR. AL DESARROLLO Y LA SEG. SOCIAL	160,981,000	40,900,907	118,611,475	1,468,618	99%	25.4%
5	CONTRIB. PATR. FDOS PENS. Y OTROS FDOS DE CA	273,458,018	56,920,498	215,067,899	1,469,621	99%	20.8%
<b>1</b>	<b>SERVICIOS</b>	<b>918,018,607</b>	<b>108,471,859</b>	<b>105,977,074</b>	<b>703,569,674</b>	<b>23%</b>	<b>11.8%</b>
101	ALQUILERES	596,414,848	91,018,252	46,863,562	458,533,034	23%	15.3%
102	SERVICIOS BÁSICOS	105,276,882	7,265,700	26,311,211	71,699,972	32%	6.9%
103	SERVICIOS COMERCIALES Y FINANCIEROS	54,495,202	176,630	6,082,102	48,236,470	11%	0.3%
104	SERVICIOS DE GESTIÓN Y APOYO	93,258,592	1,981,509	8,748,887	82,528,196	12%	2.1%
105	GASTOS DE VIAJE Y TRANSPORTE	10,402,000	1,375,845	774,255	8,251,900	21%	13.2%
106	SEGUROS, REASEGUROS Y OTRAS OBLIGACIONES	16,149,596	4,902,462	6,262,172	4,984,962	69%	30.4%
107	CAPACITACIÓN Y PROTOCOLO	1,100,000	-	-	1,100,000	0%	0.0%
108	MANT. Y REP.	40,429,887	1,751,461	10,934,886	27,743,540	31%	4.3%
199	SERVICIOS DIVERSOS	491,600	-	-	491,600	0%	0.0%
<b>2</b>	<b>MATERIALES Y SUMINISTROS</b>	<b>10,584,399</b>	<b>781,575</b>	<b>1,497,529</b>	<b>8,305,295</b>	<b>22%</b>	<b>7.4%</b>
201	PRODUCTOS QUÍMICOS Y CONEXOS	4,955,328	781,575	457,257	3,716,496	25%	15.8%
202	ALIMENTOS Y PRODUCTOS AGROPECUARIOS	-	-	-	-	0%	0.0%
203	MATERIALES Y PROD. DE USO EN LA CONSTR. Y MAN	2,175,000	-	-	2,175,000	0%	0.0%
204	HERRAMIENTAS, REPUESTOS Y ACCESORIOS	510,871	-	-	510,871	0%	0.0%
299	ÚTILES, MATERIALES Y SUMINISTROS DIVERSOS	2,943,200	-	1,040,272	1,902,928	35%	0.0%
<b>3</b>	<b>INT. Y COMISIONES</b>	<b>-</b>	<b>-</b>	<b>-</b>	<b>-</b>	<b>0%</b>	<b>0.0%</b>
<b>4</b>	<b>ACTIVOS FINANCIEROS</b>	<b>-</b>	<b>-</b>	<b>-</b>	<b>-</b>	<b>0%</b>	<b>0.0%</b>
<b>5</b>	<b>BIENES DURADEROS</b>	<b>147,600,000</b>	<b>-</b>	<b>15,679,378</b>	<b>131,920,622</b>	<b>11%</b>	<b>0.0%</b>
E-50103	Equipo de comunicación	-	-	-	-	0%	0.0%
E-50104	Equipo y mobiliario de oficina	-	-	-	-	0%	0.0%
E-50105	Equipo y programas de cómputo	76,065,748	-	15,679,378	60,386,370	21%	0.0%
E-50106	Equipo sanitario, de laboratorio e investigación	-	-	-	-	0%	0.0%
E-50107	Equipo y mobiliario educacional, deportivo y recreativo	-	-	-	-	0%	0.0%
E-50199	Maquinaria, equipo y mobiliario diverso	-	-	-	-	0%	0.0%
E-59903	Bienes intangibles	71,534,252	-	-	71,534,252	0%	0.0%
<b>6</b>	<b>TRANSF. CORRIENTES</b>	<b>1,881,262,938</b>	<b>441,260,902</b>	<b>398,165,216</b>	<b>1,041,836,820</b>	<b>45%</b>	<b>23.5%</b>
601	TRANSF. CORRIENTES AL SECTOR PÚBLICO	1,771,022,378	439,077,819	382,520,126	949,424,433	46%	24.8%
603	PRESTACIONES	33,915,488	2,183,083	15,645,090	16,087,315	53%	6.4%
607	TRANSFERENCIAS CORRIENTES AL SECTOR EXTERNO	61,925,072	-	-	61,925,072	0%	0.0%
<b>9</b>	<b>CUENTAS ESPECIALES</b>	<b>-</b>	<b>-</b>	<b>-</b>	<b>-</b>	<b>0%</b>	<b>0.0%</b>
E-90201	Sumas libres sin asignación presupuestaria	-	-	-	-	0%	0.0%
<b>TOTAL</b>		<b>5,177,425,323</b>	<b>1,064,019,398</b>	<b>854,998,571</b>	<b>3,258,407,354</b>	<b>37.1%</b>	<b>20.6%</b>

MINISTERIO DE CIENCIA, TECNOLOGÍA Y TELECOMUNICACIONES  
 EJERCICIO ECONÓMICO 2023  
 PROGRAMA 893 COORDINACIÓN Y DESARROLLO CIENTÍFICO Y TECNOLÓGICO

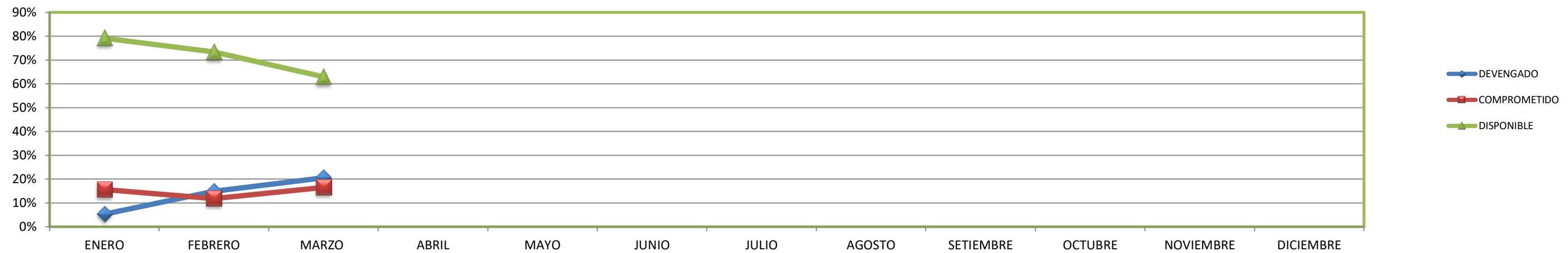
CUADRO COMPARATIVO  
 MONTOS DE EJECUCIÓN - COMPROMISO Y DISPONIBLE POR MES

	ENERO	FEBRERO	MARZO	ABRIL	MAYO	JUNIO	JULIO	AGOSTO	SETIEMBRE	OCTUBRE	NOVIEMBRE	DICIEMBRE
PRESUPUESTO	5,177,425,323	5,177,425,323	5,177,425,323									
DEVENGADO	273,457,404	767,979,606	1,064,019,398									
COMPROMETIDO	805,880,104	611,623,659	854,998,571									
DISPONIBLE	4,098,087,816	3,797,822,058	3,258,407,354									

CUADRO COMPARATIVO  
 PROCENTAJES DE EJECUCIÓN - COMPROMISO Y DISPONIBLE POR MES

	ENERO	FEBRERO	MARZO	ABRIL	MAYO	JUNIO	JULIO	AGOSTO	SETIEMBRE	OCTUBRE	NOVIEMBRE	DICIEMBRE
DEVENGADO	5%	15%	21%									
COMPROMETIDO	16%	12%	17%									
DISPONIBLE	79%	73%	63%									
	100%	100%	100%	0%	0%	0%	0%	0%	0%	0%	0%	0%

PROGRAMA 893  
 COMPARATIVO EJECUCIÓN PRESUPUESTARIA MENSUAL  
 EJERCICIO ECONÓMICO 2023



**MINISTERIO DE CIENCIA, TECNOLOGÍA Y TELECOMUNICACIONES**  
**PROGRAMA 893 COORDINACIÓN Y DESARROLLO CIENTÍFICO Y TECNOLÓGICO**  
**EJERCICIO ECONÓMICO 2023**  
**RESUMEN DE PARTIDAS PRESUPUESTARIAS AL 28 DE FEBRERO 2023**  
 -En colones-

Código	Partida/Subpartida Descripción	PRESUPUESTO ACTUAL	DEVENGADO	COMPROMETIDO	DISPONIBLE	% DEV. Y COMP.	% DEVENGADO
0	REMUNERACIONES	2,219,959,379	513,505,062	333,679,374	1,372,774,943	38.16%	23.13%
1	SERVICIOS	918,018,607	108,471,859	105,977,074	703,569,674	23.36%	11.82%
2	MATERIALES Y SUMINISTROS	10,584,399	781,575	1,497,529	8,305,295	21.53%	7.38%
5	BIENES DURADEROS	147,600,000	-	15,679,378	131,920,622	10.62%	0.00%
6	TRANSF. CORRIENTES	1,881,262,938	441,260,902	398,165,216	1,041,836,820	44.62%	23.46%
9	CUENTAS ESPECIALES	-	-	-	-		
<b>TOTAL</b>		<b>5,177,425,323</b>	<b>1,064,019,398</b>	<b>854,998,571</b>	<b>3,258,407,354</b>	<b>37.07%</b>	<b>20.55%</b>

(809,546,748)  
9,802,824

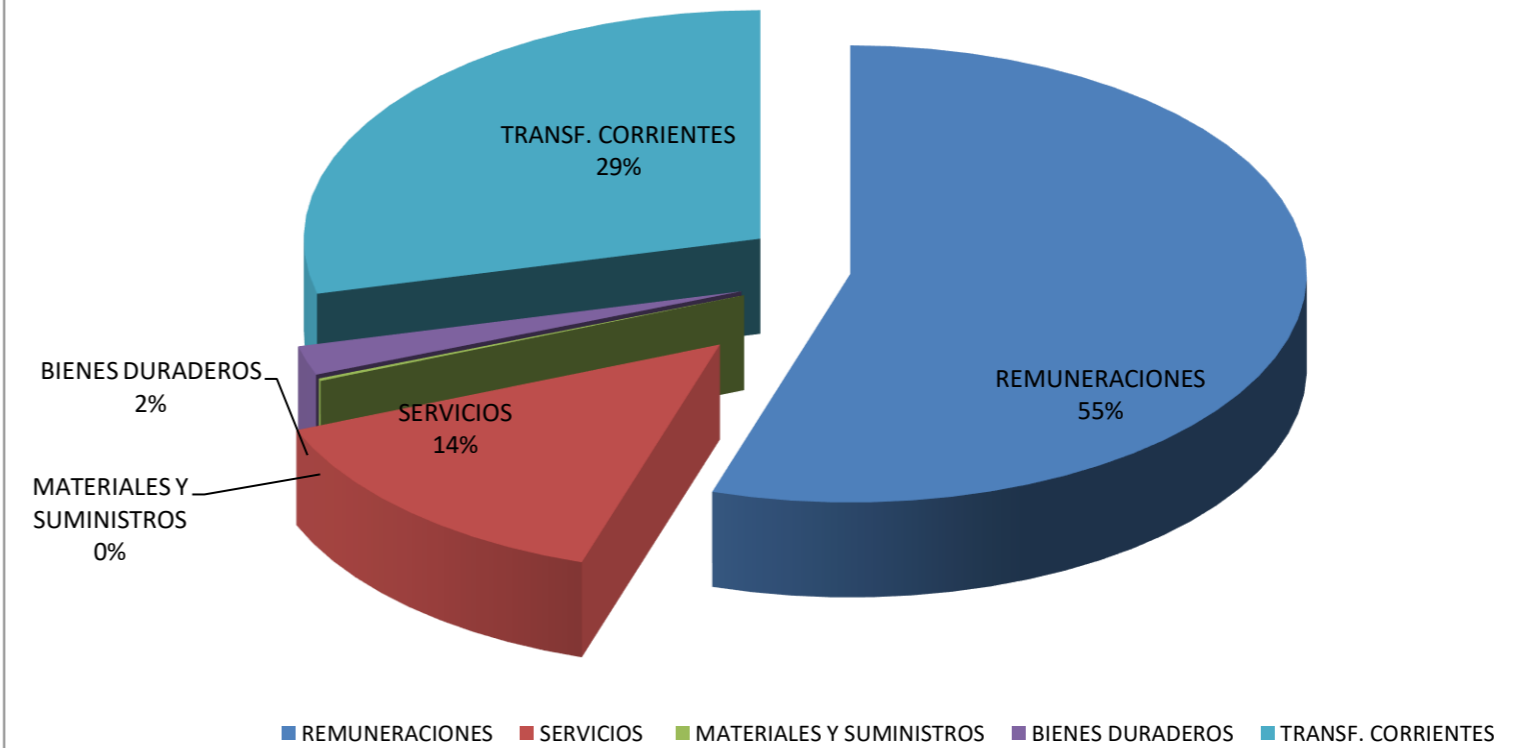
**EJERCICIO ECONÓMICO 2023**  
 -En colones-  
**Código y Nombre del Título: 218 - Ministerio de Ciencia, Tecnología y Telecomunicaciones**  
**PROGRAMA 899 RECTORÍA DEL SECTOR TELECOMUNICACIONES**  
**AL 31 DE MARZO 2023**

Código	Partida/Subpartida Descripción	PRESUPUESTO ACTUAL	DEVENGADO	COMPROMETIDO	DISPONIBLE	% DEV. Y COMP.	% DEVENGADO
0	REMUNERACIONES	1,679,900,770	384,599,457	170,939,717	1,124,361,596	33.07%	22.89%
1	SERVICIOS	76,339,027	3,580,066	7,520,706	65,238,256	14.54%	4.69%
2	MATERIALES Y SUMINISTROS	1,933,200	80,000	165,800	1,687,400	12.71%	4.14%
5	BIENES DURADEROS	-	-	-	-	#¡DIV/0!	#¡DIV/0!
6	TRANSF. CORRIENTES	170,101,680	111,480,538	19,168,954	39,452,188	76.81%	65.54%
<b>TOTAL</b>		<b>1,928,274,677</b>	<b>499,740,061</b>	<b>197,795,177</b>	<b>1,230,739,439</b>	<b>36.17%</b>	<b>25.92%</b>

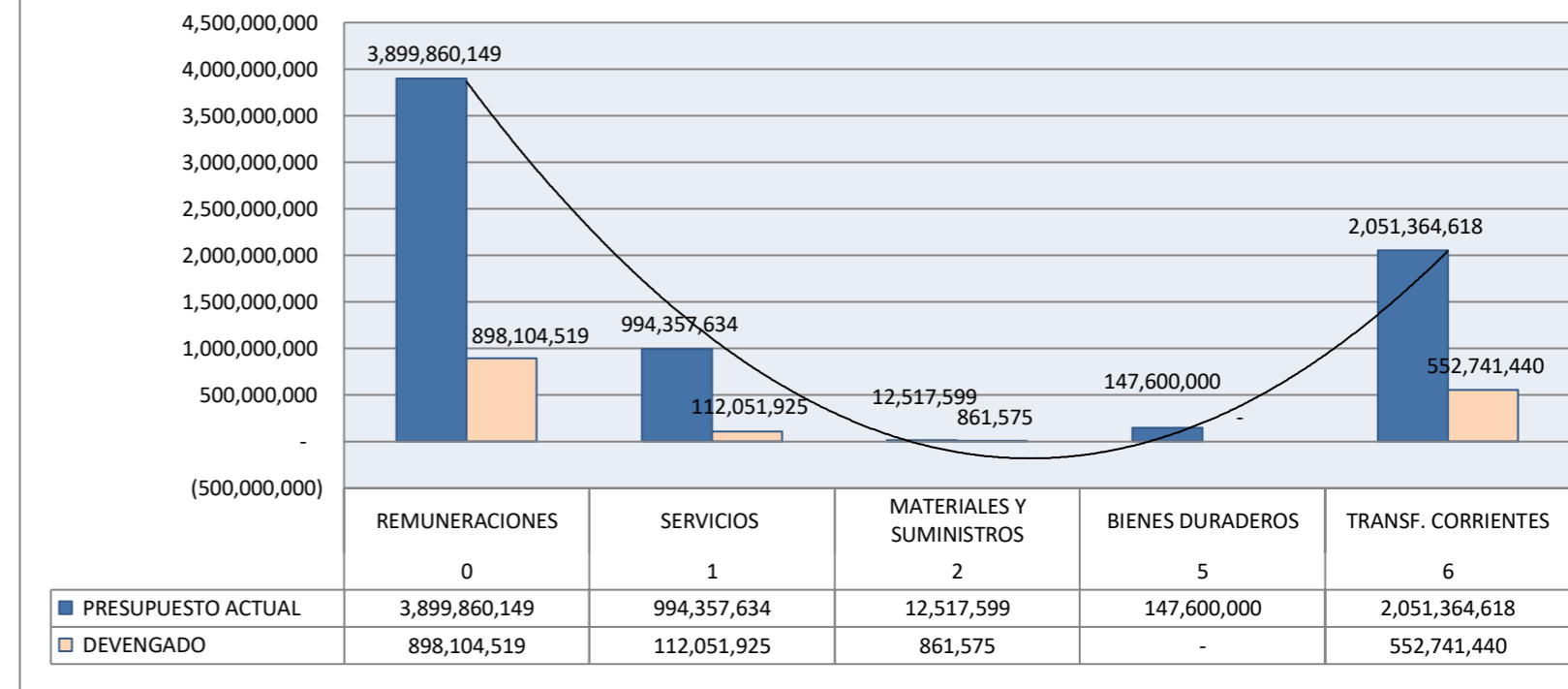
**Código y Nombre del Título: 218 - Ministerio de Ciencia, Tecnología y Telecomunicaciones**  
**EJECUCIÓN PRESUPUESTARIA**  
**31 DE MARZO 2023**

Código	Partida/Subpartida Descripción	PRESUPUESTO ACTUAL	DEVENGADO	COMPROMETIDO	DISPONIBLE	% DEV. Y COMP.	% DEVENGADO
0	REMUNERACIONES	3,899,860,149	898,104,519	504,619,091	2,497,136,539	35.97%	23.03%
1	SERVICIOS	994,357,634	112,051,925	113,497,780	768,807,929	22.68%	11.27%
2	MATERIALES Y SUMINISTROS	12,517,599	861,575	1,663,329	9,992,695	20.17%	6.88%
5	BIENES DURADEROS	147,600,000	-	15,679,378	131,920,622	10.62%	0.00%
6	TRANSF. CORRIENTES	2,051,364,618	552,741,440	417,334,170	1,081,289,008	47.29%	26.95%
9	CUENTAS ESPECIALES	-	-	-	-	0.00%	0.00%
<b>TOTAL</b>		<b>7,105,700,000</b>	<b>1,563,759,459</b>	<b>1,052,793,748</b>	<b>4,489,146,793</b>	<b>36.82%</b>	<b>22.01%</b>

**PRESUPUESTO 2023**  
**PORCENTAJE TOTAL DE PRESUPUESTO POR PARTIDA**



**MINISTERIO DE CIENCIA TECNOLOGÍA Y TELECOMUNICACIONES**  
**EJECUCIÓN PRESUPUESTARIA AL 31 DE MARZO DEL 2023**



**MINISTERIO DE CIENCIA, TECNOLOGÍA Y TELECOMUNICACIONES**  
**EJERCICIO ECONÓMICO 2023**  
**Código y Nombre del Título: 218 - Ministerio de Ciencia, Tecnología y Telecomunicaciones**  
**-En colones-**  
**SUB EJECUTADO DE TRASNFERENCIAS AL 28 DE FEBRERO 2023**

<b>CODIGO</b>	<b>ENTIDAD</b>	<b>RESUPUESTO ACTUA</b>	<b>DEVENGADO</b>	<b>SUB-EJECUCION</b>
E6010320589300	CEA	98,165,185.00	25,971,922.00	2,075,273.71
E6010321089300	PROMOTORA OPERATIVOS	1,121,652,427.00	275,728,957.09	44,743,164.91
E6010321189300	PROMOTORA INCENTIVOS	307,355,627.00	76,838,906.75	0.00
E6010321289300	PROMOTORA PROPYME	117,786,562.00	29,446,640.50	0.00
E6010321489300	ANC	63,612,600.00	16,799,307.02	1,375,721.55
			<b>TOTAL</b>	<b>48,194,160.18</b>