

MINISTERIO DE CIENCIA, TECNOLOGÍA Y TELECOMUNICACIONES
EJERCICIO ECONÓMICO 2024
 -En colones-
 Código y Nombre del Título: 218 - Ministerio de Ciencia, Tecnología y Telecomunicaciones
PROGRAMA 893 COORDINACIÓN Y DESARROLLO CIENTÍFICO Y TECNOLÓGICO
Al 31 DE MAYO DE 2024

Partida/Subpartida		PRESUPUESTO INICIAL	PRESUPUESTO ACTUAL	DEVENGADO	COMPROMETIDO	DECRETO EN TRAMITE	DISPONIBLE MENOS DECRETO EN TRAMITE	DISPONIBLE	Devengado más comprometido	DISPONIBLE LIBERADO	% Devengado
Código	Descripción										
TOTAL		8 789 530 987	8 770 530 987	1 935 191 109	1 646 876 511	(502 300 000)	5 690 763 367	5 188 463 367	40,8%	3 566 274 974	22,06%
0 REMUNERACIONES		3 213 603 653	3 104 603 653	873 817 045	406 134 013	(109 000 000)	1 715 652 955	1 824 652 955	41,2%	1 708 303 127	28,15%
1 REMUNERACIONES BÁSICAS		1 196 515 192	1 194 374 192	368 438 240	-	(2 141 000)	823 794 952	825 935 952	30,8%	825 913 452	30,85%
E-00101	Sueldos para cargos fijos	1 196 515 192,00	1 194 374 192,00	368 438 240,00	-	(2 141 000,00)	823 794 952,00	825 935 952,00	30,8%	825 913 452,00	30,85%
2 REMUNERACIONES EVENTUALES		4 000 000,00	4 000 000,00	1 421 861,00	-	-	2 578 139,00	2 578 139,00	35,5%	2 578 139,00	35,55%
E-00201	Tiempo extraordinario	4 000 000,00	4 000 000,00	1 421 861,00	-	-	2 578 139,00	2 578 139,00	35,5%	2 578 139,00	35,55%
3 INCENTIVOS SALARIALES		1 331 368 484,00	1 333 509 484,00	337 370 980,00	-	2 141 000,00	998 279 504,00	996 138 504,00	25,3%	879 811 536,00	25,30%
E-00301	Retribución por años servicios	375 798 804,00	372 298 804,00	73 420 817,00	-	(3 500 000,00)	295 377 987,00	298 877 987,00	19,7%	233 877 987,00	19,72%
E-00302	Destitución al ejercicio liberal de la profesión	557 736 030,00	557 736 030,00	129 063 937,00	-	-	428 672 093,00	428 672 093,00	23,1%	377 345 125,00	23,14%
E-00303	Diccionario mes	181 212 815,00	181 212 815,00	3 200 925,00	-	-	178 011 890,00	178 011 890,00	1,8%	178 011 890,00	1,77%
E-00304	Salario escolar	102 034 359,00	107 675 359,00	106 925 436,00	-	5 641 000,00	6 390 923,00	749 923,00	99,3%	749 923,00	99,30%
E-00399	Otros incentivos salariales	114 586 476,00	114 586 476,00	24 759 865,00	-	-	89 826 611,00	89 826 611,00	21,6%	89 826 611,00	21,61%
4 CONTRIB. PATR. AL DESARROLLO Y LA SEG. SOCIAL		229 190 409,00	229 190 409,00	64 993 179,00	164 197 230,00	-	-	-	100,0%	-	28,36%
E0040120089300	Contribución Patronal al Seguro de Salud CCSS	217 437 055,00	217 437 055,00	61 249 561,00	156 187 494,00	-	-	-	100,0%	-	28,17%
E0040520089300	Contribución Patronal al BPOC	11 753 354,00	11 753 354,00	3 743 618,00	8 009 736,00	-	-	-	100,0%	-	31,85%
5 CONTRIB. PATR. FDOS PENS. Y OTROS FDOS DE CAPITALIZ.		452 529 568,00	343 529 568,00	101 592 785,00	241 936 783,00	(109 000 000,00)	(109 000 000,00)	-	100,0%	-	29,57%
E0050120089300	Contribución Patronal al Seguro de Pensiones de la CCSS	127 406 361,00	127 406 361,00	35 886 786,00	91 519 575,00	-	-	-	100,0%	-	28,17%
E0050220089300	Aporte Patronal al Régimen Obligatorio de Pensiones Compl.	70 520 126,00	70 520 126,00	19 863 559,00	50 656 567,00	-	-	-	100,0%	-	28,17%
E0050320089300	Aporte Patronal al Fondo de Capitalización Laboral	35 260 063,00	35 260 063,00	9 931 775,00	25 328 288,00	-	-	-	100,0%	-	28,17%
E0050520089300	Contribución Patronal a otros fondos adm. por entes privados	219 343 018,00	110 343 018,00	35 910 665,00	74 432 353,00	(109 000 000,00)	(109 000 000,00)	-	100,0%	-	32,54%
1 SERVICIOS		1 277 647 914,00	1 307 647 914,00	214 019 474,00	225 054 796,00	30 000 000,00	898 573 644,00	868 573 644,00	33,6%	354 998 800,00	16,37%
101 ALQUILERES		550 318 453,00	550 318 453,00	137 844 389,00	138 334 291,00	-	274 139 773,00	274 139 773,00	50,2%	19 505 823,00	25,05%
E-10101	Alquiler de edificios, locales y terrenos	546 109 510,00	546 109 510,00	136 527 378,00	136 527 378,00	-	273 054 775,00	273 054 775,00	50,0%	19 425 278,00	25,00%
E-10103	Alquiler de equipo de cómputo	4 208 943,00	4 208 943,00	1 317 012,00	1 806 913,00	-	1 085 018,00	1 085 018,00	74,2%	80 546,00	31,29%
102 SERVICIOS BÁSICOS		179 453 341,00	164 453 341,00	31 417 197,00	28 746 044,00	(15 000 000,00)	89 290 101,00	104 290 101,00	36,6%	21 128 651,00	19,10%
E-10201	Servicio de agua y alcantarillado	70 300 000,00	55 300 000,00	9 540 128,00	4 188 093,00	(15 000 000,00)	26 571 779,00	41 571 779,00	24,8%	11 775 000,00	17,25%
E-10202	Servicio de energía eléctrica	35 800 000,00	35 800 000,00	9 649 147,00	7 300 853,00	-	18 850 000,00	18 850 000,00	47,3%	650 000,00	26,95%
E-10203	Servicio de correo	20 000,00	20 000,00	18 928,00	1 073,00	-	-	-	100,0%	-	94,64%
E-10204	Servicio de telecomunicaciones	73 333 341,00	73 333 341,00	12 208 994,00	17 256 026,00	-	43 868 321,00	43 868 321,00	40,2%	8 701 651,00	16,65%
103 SERVICIOS COMERCIALES Y FINANCIEROS		122 466 879,00	122 466 879,00	4 818 880,00	7 160 340,00	-	110 487 660,00	110 487 660,00	9,8%	46 919 219,00	3,93%
E-10301	Información	3 500 000,00	3 500 000,00	222 181,00	1 642 695,00	-	1 635 124,00	1 635 124,00	53,3%	124,00	6,35%
E-10302	Publicidad y propaganda	6 000 000,00	6 000 000,00	-	-	-	6 000 000,00	6 000 000,00	0,0%	4 000 000,00	0,00%
E-10306	Comisiones y gastos por serv. financieros y comerc.	6 740 000,00	6 740 000,00	17 526,00	2 621 088,00	-	4 101 385,00	4 101 385,00	39,1%	3 101 385,00	0,26%
E-10307	Servicios de transf. electrónica de información	106 226 879,00	106 226 879,00	4 579 173,00	2 896 556,00	-	98 751 150,00	98 751 150,00	7,0%	39 817 710,00	4,31%
104 SERVICIOS DE GESTIÓN Y APOYO		204 397 805,00	198 997 805,00	9 540 631,00	11 164 979,00	(5 400 000,00)	172 892 195,00	178 292 195,00	10,4%	147 189 099,00	4,79%
E-10403	Servicios de ingeniería	20 000 000,00	20 000 000,00	-	-	-	20 000 000,00	20 000 000,00	0,0%	20 000 000,00	0,00%
E-10404	Servicios en ciencias económicas y sociales	100 000 000,00	100 000 000,00	-	2 595 384,00	7 600 000,00	112 604 616,00	105 004 616,00	2,4%	95 004 616,00	0,00%
E-10405	Servicios de desarrollo de sistemas informáticos	50 551 778,00	50 551 778,00	5 576 445,00	-	-	44 975 333,00	44 975 333,00	11,0%	25 173 500,00	11,03%
E-10406	Servicios generales	31 243 502,00	18 243 502,00	3 914 501,00	8 516 755,00	(13 000 000,00)	(7 187 754,00)	5 812 246,00	68,1%	5 812 246,00	21,46%
E-10499	Otros servicios de gestión y apoyo	2 602 525,00	2 602 525,00	49 685,00	52 840,00	-	2 500 000,00	2 500 000,00	3,9%	1 198 738,00	1,81%
105 GASTOS DE VIAJE Y TRANSPORTE		67 402 609,00	75 302 609,00	8 338 217,00	18 870 366,00	7 900 000,00	48 094 025,70	48 094 026,00	36,1%	13 876 911,95	11,07%
E-10501	Transporte dentro del país	714 905,00	714 905,00	192 275,00	286 001,00	-	236 179,00	236 179,00	67,0%	236 179,00	26,96%
E-10502	Viajes dentro del país	27 927 704,00	27 927 704,00	841 000,00	5 591 226,00	-	21 495 478,00	21 495 478,00	23,0%	6 495 477,00	3,01%
E-10503	Transporte en el exterior	20 260 000,00	20 260 000,00	4 415 695,00	8 591 989,00	7 900 000,00	23 052 316,00	15 152 316,00	46,2%	5 185 203,00	15,68%
E-10504	Viajes en el exterior	18 500 000,00	18 500 000,00	2 889 797,00	4 401 150,00	-	11 210 053,00	11 210 053,00	39,4%	1 960 053,00	15,62%
106 SEGUROS, REASEGUROS Y OTRAS OBLIGACIONES		22 326 021,00	22 326 021,00	6 570 105,00	7 871 755,00	-	7 884 162,00	7 884 162,00	64,7%	2 242 151,00	29,43%
E-10601	Seguros	22 326 021,00	22 326 021,00	6 570 105,00	7 871 755,00	-	7 884 162,00	7 884 162,00	64,7%	2 242 151,00	29,43%
107 CAPACITACIÓN Y PROTOCOLO		80 560 000,00	110 560 000,00	-	-	30 000 000,00	140 560 000,00	110 560 000,00	0,0%	90 280 000,00	0,00%
E-10701	Actividades de capacitación	80 560 000,00	85 560 000,00	-	-	5 000 000,00	90 560 000,00	85 560 000,00	0,0%	65 280 000,00	0,00%
E-10702	Actividades protocolarias y sociales	0,00	25 000 000,00	-	-	25 000 000,00	50 000 000,00	25 000 000,00	0,0%	25 000 000,00	0,00%
108 MANT. Y REP.		50 122 806,00	62 622 806,00	15 490 056,00	12 907 022,00	12 500 000,00	46 725 729,00	34 225 729,00	45,3%	13 858 945,00	24,74%
E-10805	Mant. y rep. de equipo de transporte	7 794 000,00	15 294 000,00	7 140 051,00	5 603 220,00	7 500 000,00	10 050 729,00	2 550 729,00	83,3%	2 550 729,00	46,69%
E-10806	Mant. y rep. de equipo de comunicación	3 931 283,00	3 931 283,00	890 630,00	476 342,00	-	2 564 311,00	2 564 311,00	34,8%	598 669,00	22,85%
E-10808	Mant. y rep. de equipo de cómputo y sist. de inf.	37 397 523,00	42 397 523,00	7 459 374,00	6 328 000,00	5 000 000,00	33 610 149,00	28 610 149,00	32,5%	10 709 007,00	17,59%
E-10899	Mant. y rep. De otros equipos	1 000 000,00	1 000 000,00	-	499 460,00	-	500 540,00	500 540,00	49,9%	540,00	0,00%
199 SERVICIOS DIVERSOS		600 000,00	600 000,00	-	-	-	600 000,00	600 000,00	0,0%	-	0,00%
E-19902	Int. moratorios y multas	100 000,00	100 000,00	-	-	-	100 000,00	100 000,00	0,0%	-	0,00%
E-19905	Deducibles	500 000,00	500 000,00	-	-	-	500 000,00	500 000,00	0,0%	-	0,00%
2 MATERIALES Y SUMINISTROS		161 034 146,00	161 034 146,00	1 349 361,00	1 734 243,00	-	157 950 542,00	157 950 542,00	1,9%	76 428 633,00	0,84%
201 PRODUCTOS QUÍMICOS Y CONEXOS		10 623 738,00	9 723 738,00	1 349 361,00	811 573,00	(900 000,00)	6 662 802,00	7 562 802,00	22,2%	2 110 934,00	13,88%
E-20101	Combustibles y lubricantes	8 543 736,00	8 543 736,00	1 349 361,00	811 573,00	-	6 382 802,00	6 382 802,00	25,3%	2 110 934,00	15,79%
E-20104	Tintas, pinturas y diluyentes	2 080 000,00	1 180 000,00	-	-	(900 000,00)	280 000,00	1 180 000,00			

MINISTERIO DE CIENCIA, TECNOLOGÍA Y TELECOMUNICACIONES
EJERCICIO ECONÓMICO 2024

-En colones-

Código y Nombre del Título: 218 - Ministerio de Ciencia, Tecnología y Telecomunicaciones

PROGRAMA 893 COORDINACIÓN Y DESARROLLO CIENTÍFICO Y TECNOLÓGICO

Al 31 DE MAYO DE 2024

Partida/Subpartida		PRESUPUESTO INICIAL	PRESUPUESTO ACTUAL	DEVENGADO	COMPROMETIDO	DECRETO EN TRAMITE	DISPONIBLE MENOS DECRETO EN TRAMITE	DISPONIBLE	Devengado más comprometido	DISPONIBLE LIBERADO	% Devengado
Código	Descripción										
603 PRESTACIONES		41 325 448	41 325 448	1 088 386	5 500 000	-	34 737 062	34 737 062	15,9%	23 662 062	2,83%
E-60301	Prestaciones legales	22 150 000,00	22 150 000	-	5 500 000	-	16 650 000	16 650 000	24,8%	5 575 000	0,00%
E-60399	Otras prestaciones	19 175 448,00	19 175 448	1 088 386	-	-	18 087 062	18 087 062	5,7%	18 087 062	5,68%
604 TRANSFERENCIAS CORRIENTES A ENTIDADES PRIVADAS SIN FINES DE LUCRO		-	79 000 000	-	-	-	79 000 000	79 000 000	0,0%	79 000 000	0,00%
E6040200189300	Transferencia para el Cumplimiento de Proyectos de Innovación.	0,00	79 000 000	-	-	-	79 000 000	79 000 000	0,0%	79 000 000	0,00%
E6040200289300	Transferencia para el Cumplimiento de Proyectos de Inteligencia Artificial, Gobernanza Digital, Ciencia, Innovación y Tecnología.	0,00	-	-	-	-	-	-	0,0%	-	#DIV/0!
605 TRANSFERENCIAS CORRIENTES A EMPRESAS PRIVADAS		-	-	-	-	-	-	-	0,0%	-	0,00%
E-60501	Transferencias corrientes a empresas privadas	-	-	-	-	-	-	-	0,0%	-	0,00%
606 OTRAS TRANSF. CORRIENTES AL SECTOR PRIVADO		100 000	162 400 000	-	-	-	162 400 000	162 400 000	0,0%	162 350 000	0,00%
E-60601	Indemnizaciones	100 000,00	162 400 000	-	-	-	162 400 000	162 400 000	0,0%	162 350 000	0,00%
607 TRANSFERENCIAS CORRIENTES AL SECTOR EXTERNO		88 000 000	330 000 000	-	-	-	330 000 000	330 000 000	0,0%	316 533 633	0,00%
E-60701	Transferencias corrientes a organismos internacionales	88 000 000,00	330 000 000	-	-	-	330 000 000	330 000 000	0,0%	316 533 633	0,00%

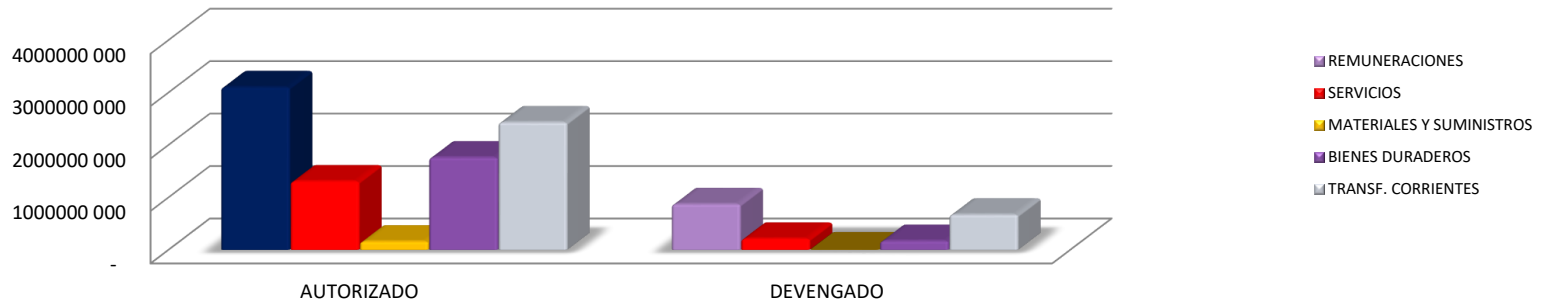
		PRESUPUESTO ACTUAL	DEVENGADO	COMPROMETIDO	PARTIDAS BLOQUEADAS	DISPONIBLE MENOS PARTIDAS BLOQUEADAS	DISPONIBLE	Devengado más comprometido	COMPROMETIDO	Devengado
Resumen de Transferencia a otras Instituciones 893										
E6010320089300	CCSS IP-200 ESTATAL SEGURO PENSIONES	36 905 533,00	36 905 533	10 395 251	26 510 282	-	-	100,0%	-	28,17%
E6010320289300	CCSS IP-202 ESTATAL SEGURO SALUD	5 876 677,00	5 876 677	1 655 295	4 221 382	-	-	100,0%	-	28,17%
E6010320189300	UCR CITA MAG IP 201	32 400 000,00	32 400 000	12 556 292	3 643 708	16 200 000	16 200 000	50,0%	-	38,75%
E6010320589300	COMISION ENERGIA ATOMICA IP 205	95 012 957,00	95 012 957	30 916 153	16 590 326	47 506 479	47 506 479	50,0%	-	32,54%
E6010320689300	ECA IP 206	-	-	-	-	-	-	0,0%	-	0,00%
E6010321089300	CONICIT GASTO OPERATIVO IP 210	1 153 508 437,00	1 153 508 437	422 255 866	164 331 686	566 920 884	566 920 884	50,9%	-	36,61%
E6010321189300	CONICIT GASTO FONDO INCENTIVOS IP 211	300 000 000,00	300 000 000	120 012 375	29 987 625	150 000 000	150 000 000	50,0%	-	40,00%
E6010321289300	CONICIT GASTO PRO PYME IP 212	118 000 000,00	118 000 000	49 077 734	9 922 266	59 000 000	59 000 000	50,0%	-	41,59%
E6010321489300	ACAD. NAC.CIEN. GASTO OPERATIVO IP 214	64 700 000,00	64 700 000	26 282 694	6 643 864	31 773 442	31 773 442	50,9%	-	40,62%
E6010321689300	UCR CONVENIO CITA-MAG-UCR-MICIT 216	-	-	-	-	-	-	-	-	-
E6010322189300	UNA INCLUSION DIGITAL-CECI 221	-	-	-	-	-	-	-	-	-
E6010322389300	PROMOTORA CONVENIO -MICIT 2022	-	-	-	-	-	-	0,0%	-	0,00%
		1 806 403 604	1 806 403 604	673 151 660	261 851 139	871 400 805	871 400 805			

Resumen de Transferencia a otras Instituciones 893										
E6070120089300	ORGANISMO INTERNACIONAL DE ENERGIA ATOMICA	88 000 000,00	88 000 000	-	-	88 000 000	88 000 000	0,0%	316 533 633	0,00%
E6070120289300	OCDE COMITE DE POLITICAS CIENTIFICAS	-	-	-	-	-	-	0,0%	-	0,00%
E6010720489300	CIUD	-	-	-	-	-	-	-	-	-
		88 000 000	88 000 000	-	-	88 000 000	88 000 000		316 533 633	

MINISTERIO DE CIENCIA, TECNOLOGÍA Y TELECOMUNICACIONES
EJERCICIO ECONÓMICO 2024
Código y Nombre del Título: 218 - Ministerio de Ciencia, Tecnología y Telecomunicaciones
-En colones-
RESUMEN PARTIDAS PRESUPUESTARIAS AL 31 DE MAYO DE 2024

Código	Partida/Subpartida Descripción	AUTORIZADO	DEVENGADO	COMPROMETIDO	DISPONIBLE	% DEV. Y COMP.	% DEVENGADO
0	REMUNERACIONES	3 104 603 653	873 817 045	406 134 013	1 824 652 595	41,23%	28,15%
1	SERVICIOS	1 307 647 914	214 019 474	225 054 796	868 573 644	33,58%	16,37%
2	MATERIALES Y SUMINISTROS	161 034 146	1 349 361	1 734 243	157 950 542	1,91%	0,84%
5	BIENES DURADEROS	1 763 366 222	171 765 183	746 602 320	844 998 719	52,08%	9,74%
6	TRANSF. CORRIENTES	2 433 879 052	674 240 046	267 351 139	1 492 287 867	38,69%	27,70%
9	CUENTAS ESPECIALES	-	-	-	-		
TOTAL		8 770 530 987	1 935 191 109	1 646 876 511	5 188 463 367	40,8%	22,1%

Gráfico # 1
PROGRAMA 893
COMPARATIVO DEL MONTO AUTORIZADO Y EJECUTADO POR CONCEPTO DEL GASTO
DE MAYO 2024



MINISTERIO DE CIENCIA, TECNOLOGÍA Y TELECOMUNICACIONES
EJERCICIO ECONOMICO 2024
PROGRAMA 893 COORDINACIÓN Y DESARROLLO CIENTÍFICO Y TECNOLÓGICO
RESUMEN PARTIDAS PRESUPUESTARIAS AL 31 DE MAYO DE 2024
-En colones-

Código	Partida/Subpartida Descripción	PRESUPUESTO ACTUAL	DEVENGADO	COMPROMETIDO	DISPONIBLE	% DEV. Y COMP.	% DEVENGAD O COMP.
0	REMUNERACIONES	3 104 603 653	873 817 045	406 134 013	1 824 652 595	41%	28,1%
1	REMUNERACIONES BÁSICAS	1 194 374 192	368 438 240	-	825 935 952	31%	30,8%
2	REMUNERACIONES EVENTUALES	4 000 000	1 421 861	-	2 578 139	36%	35,5%
3	INCENTIVOS SALARIALES	1 333 509 484	337 370 980	-	996 138 504	25%	25,3%
4	CONTRIB. PATR. AL DESARROLLO Y LA SEG. SOCIAL	229 190 409	64 993 179	164 197 230	-	100%	28,4%
5	CONTRIB. PATR. FDOS PENS. Y OTROS FDOS DE CAF	343 529 568	101 592 785	241 936 783	-	100%	29,6%
1	SERVICIOS	1 307 647 914	214 019 474	225 054 796	868 573 644	34%	16,4%
101	ALQUILERES	550 318 453	137 844 389	138 334 291	274 139 773	50%	25,0%
102	SERVICIOS BÁSICOS	164 453 341	31 417 197	28 746 044	104 290 101	37%	19,1%
103	SERVICIOS COMERCIALES Y FINANCIEROS	122 466 879	4 818 880	7 160 340	110 487 660	10%	3,9%
104	SERVICIOS DE GESTIÓN Y APOYO	198 997 805	9 540 631	11 164 979	178 292 195	10%	4,8%
105	GASTOS DE VIAJE Y TRANSPORTE	75 302 609	8 338 217	18 870 366	48 094 026	36%	11,1%
106	SEGUROS, REASEGUROS Y OTRAS OBLIGACIONES	22 326 021	6 570 105	7 871 755	7 884 162	65%	29,4%
107	CAPACITACIÓN Y PROTOCOLO	110 560 000	-	-	110 560 000	0%	0,0%
108	MANT. Y REP.	62 622 806	15 490 056	12 907 022	34 225 729	45%	24,7%
199	SERVICIOS DIVERSOS	600 000	-	-	600 000	0%	0,0%
2	MATERIALES Y SUMINISTROS	161 034 146	1 349 361	1 734 243	157 950 542	2%	0,8%
201	PRODUCTOS QUÍMICOS Y CONEXOS	9 723 736	1 349 361	811 573	7 562 802	22%	13,9%
203	MATERIALES Y PROD. DE USO EN LA CONSTR. Y MAN	76 950 000	-	-	76 950 000	0%	0,0%
204	HERRAMIENTAS, REPUESTOS Y ACCESORIOS	38 025 000	-	-	38 025 000	0%	0,0%
299	ÚTILES, MATERIALES Y SUMINISTROS DIVERSOS	36 335 410	-	922 670	35 412 740	3%	0,0%
5	BIENES DURADEROS	1 763 366 222	171 765 183	746 602 320	844 998 719	52%	9,7%
E-50103	Equipo de comunicación	124 393 348	-	108 705 597	15 687 751	87%	0,0%
E-50104	Equipo y mobiliario de oficina	45 000 000	-	17 917 859	27 082 141	40%	0,0%
E-50105	Equipo y programas de cómputo	450 790 394	171 765 183	58 553 014	220 472 197	51%	38,1%
E-50199	Maquinaria, equipo y mobiliario diverso	133 715 000	-	132 094 946	1 620 054	99%	0,0%
E-59903	Bienes intangibles	739 617 480	-	161 791 132	577 826 348	22%	0,0%
6	TRANSF. CORRIENTES	2 433 879 052	674 240 046	267 351 139	1 492 287 867	39%	27,7%
601	TRANSF. CORRIENTES AL SECTOR PÚBLICO	1 806 403 604	673 151 660	261 851 139	871 400 805	52%	37,3%
603	PRESTACIONES	41 325 448	1 088 386	5 500 000	34 737 062	16%	2,6%
607	TRANSFERENCIAS CORRIENTES AL SECTOR EXTERNO	330 000 000	-	-	330 000 000	0%	0,0%
TOTAL		8 770 530 987	1 935 191 109	1 646 876 511	5 188 463 367	40,8%	22,1%

MINISTERIO DE CIENCIA, TECNOLOGÍA Y TELECOMUNICACIONES
EJERCICIO ECONÓMICO 2024
PROGRAMA 893 COORDINACIÓN Y DESARROLLO CIENTÍFICO Y TECNOLÓGICO

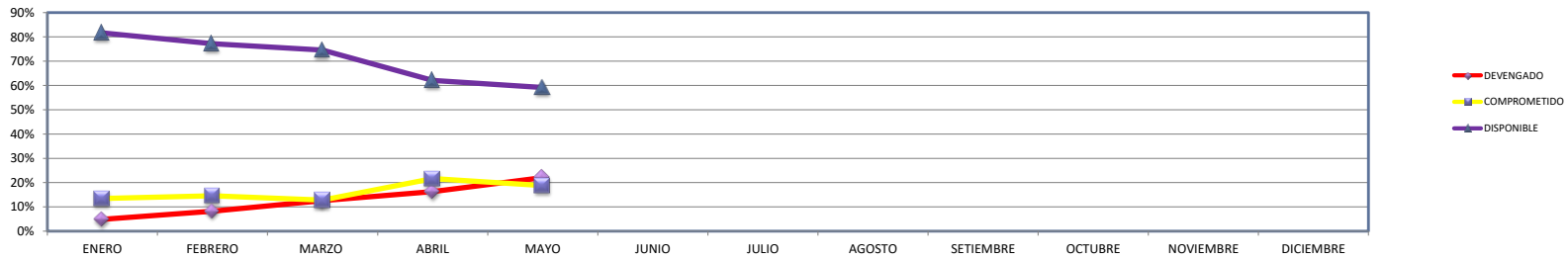
CUADRO COMPARATIVO
MONTOS DE EJECUCIÓN - COMPROMISO Y DISPONIBLE POR MES

	ENERO	FEBRERO	MARZO	ABRIL	MAYO	JUNIO	JULIO	AGOSTO	SETIEMBRE	OCTUBRE	NOVIEMBRE	DICIEMBRE
PRESUPUESTO	8 789 530 987	8 789 530 987	8 789 530 987	8 789 530 987	8 770 530 987							
DEVENGADO	428 836 713	721 798 313	1 107 735 787	1 430 504 043	1 935 191 109							
COMPROMETIDO	1 184 826 143	1 283 392 624	1 124 941 095	1 903 758 985	1 646 876 511							
DISPONIBLE	7 175 868 131	6 784 340 051	6 556 854 105	5 455 267 959	5 188 463 367							

CUADRO COMPARATIVO
PROCENTAJES DE EJECUCIÓN - COMPROMISO Y DISPONIBLE POR MES

	ENERO	FEBRERO	MARZO	ABRIL	MAYO	JUNIO	JULIO	AGOSTO	SETIEMBRE	OCTUBRE	NOVIEMBRE	DICIEMBRE
DEVENGADO	5%	8%	13%	16%	22%							
COMPROMETIDO	13%	15%	13%	22%	19%							
DISPONIBLE	82%	77%	75%	62%	59%							
	100%	100%	100%	100%	100%	0%	0%	0%	0%	0%	0%	0%

PROGRAMA 893
COMPARATIVO EJECUCIÓN PRESUPUESTARIA MENSUAL
EJERCICIO ECONÓMICO 2024



MINISTERIO DE CIENCIA, INNOVACIÓN, TECNOLOGÍA Y TELECOMUNICACIONES
PROGRAMA 893 COORDINACIÓN Y DESARROLLO CIENTÍFICO Y TECNOLÓGICO
EJERCICIO ECONÓMICO 2024
RESUMEN DE PARTIDAS PRESUPUESTARIAS AL 31 DE MAYO 2024
 -En colones-

Código	Partida/Subpartida Descripción	PRESUPUESTO ACTUAL	DEVENGADO	COMPROMETIDO	DISPONIBLE	% DEV. Y COMP.	% DEVENGADO
0	REMUNERACIONES	3 104 603 653	873 817 045	406 134 013	1 824 652 595	41,23%	28,15%
1	SERVICIOS	1 307 647 914	214 019 474	225 054 796	868 573 644	33,58%	16,37%
2	MATERIALES Y SUMINISTROS	161 034 146	1 349 361	1 734 243	157 950 542	1,91%	0,84%
5	BIENES DURADEROS	1 763 366 222	171 765 183	746 602 320	844 998 719	52,08%	9,74%
6	TRANSF. CORRIENTES	2 433 879 052	674 240 046	267 351 139	1 492 287 867	38,69%	27,70%
9	CUENTAS ESPECIALES	-	-	-	-	-	-
TOTAL		8 770 530 987	1 935 191 109	1 646 876 511	5 188 463 367	40,84%	22,06%

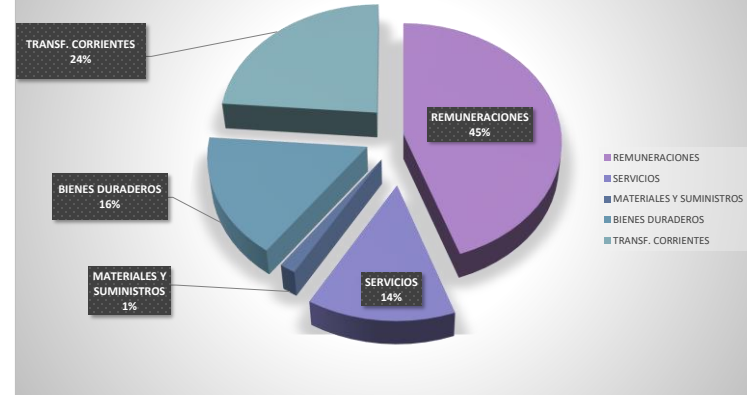
MINISTERIO DE CIENCIA, TECNOLOGÍA Y TELECOMUNICACIONES
PROGRAMA 899 RECTORÍA DEL SECTOR TELECOMUNICACIONES
EJERCICIO ECONÓMICO 2024
RESUMEN DE PARTIDAS PRESUPUESTARIAS AL 31 DE MAYO 2024
 -En colones-

Código	Partida/Subpartida Descripción	PRESUPUESTO ACTUAL	DEVENGADO	COMPROMETIDO	DISPONIBLE	% DEV. Y COMP.	% DEVENGADO
0	REMUNERACIONES	1 703 607 167	641 650 289	121 875 230	940 081 648	44,82%	37,66%
1	SERVICIOS	181 782 491	15 971 267	27 088 077	138 723 146	23,69%	8,79%
2	MATERIALES Y SUMINISTROS	4 500 000	392 553	232 447	3 875 000	13,89%	8,72%
5	BIENES DURADEROS	-	-	-	-	0,00%	0,00%
6	TRANSF. CORRIENTES	127 579 355	76 935 403	11 610 737	39 033 215	69,40%	60,30%
TOTAL		2 017 469 013	734 949 513	160 806 491	1 121 713 009	44,40%	36,43%

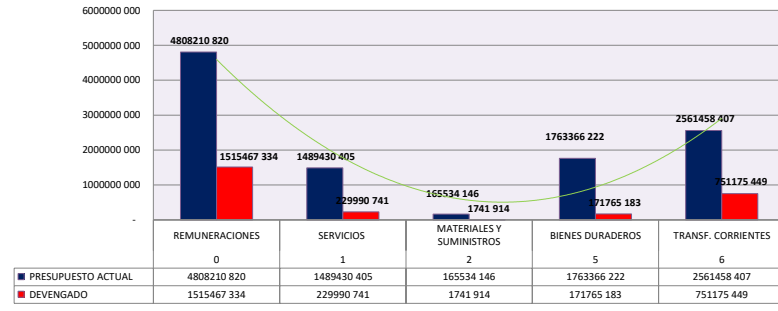
Código y Nombre del Título: 218 - Ministerio de Ciencia, Tecnología y Telecomunicaciones
EJECUCIÓN PRESUPUESTARIA
31 DE MAYO DE 2024

Código	Partida/Subpartida Descripción	PRESUPUESTO ACTUAL	DEVENGADO	COMPROMETIDO	DISPONIBLE	% DEV. Y COMP.	% DEVENGADO
0	REMUNERACIONES	4 808 210 820	1 515 467 334	528 009 243	2 764 734 243	42,50%	31,52%
1	SERVICIOS	1 489 430 405	229 990 741	252 142 874	1 007 296 791	32,37%	15,44%
2	MATERIALES Y SUMINISTROS	165 534 146	1 741 914	1 966 690	161 825 542	2,24%	1,05%
5	BIENES DURADEROS	1 763 366 222	171 765 183	746 602 320	844 998 719	52,08%	9,74%
6	TRANSF. CORRIENTES	2 561 458 407	751 175 449	278 961 875	1 531 321 082	40,22%	29,33%
9	CUENTAS ESPECIALES	-	-	-	-	0,00%	0,00%
TOTAL		10 788 000 000	2 670 140 622	1 807 683 002	6 310 176 376	41,51%	24,75%

PRESUPUESTO 2024
PORCENTAJE TOTAL DE PRESUPUESTO POR PARTIDA



MINISTERIO DE CIENCIA, TECNOLOGÍA Y TELECOMUNICACIONES
EJECUCIÓN PRESUPUESTARIA AL 31 DE MAYO DE 2024



MINISTERIO DE CIENCIA, TECNOLOGÍA Y TELECOMUNICACIONES
EJERCICIO ECONÓMICO 2024
Código y Nombre del Título: 218 - Ministerio de Ciencia, Tecnología y Telecomunicaciones
-En colones-
SUB EJECUTADO DE TRASNFERENCIAS AL 31 DE MAYO DE 2024

CODIGO	ENTIDAD	PRESUPUESTO ACTUAL	DEVENGADO	SUB-EJECUCION
E6010320589300	CEA	95 012 957,00	30 916 152,95	9 803 685,76
E6010321089300	PROMOTORA OPERATIVOS	1 153 508 437,00	422 255 866,45	72 104 892,26
E6010321189300	PROMOTORA INCENTIVOS	300 000 000,00	120 012 375,00	4 987 625,00
E6010321289300	PROMOTORA PROPYME	118 000 000,00	49 077 734,15	88 932,52
E6010321489300	ANC	64 700 000,00	26 282 693,62	1 445 877,81
			TOTAL	88 431 013,35