

MINISTERIO DE CIENCIA, TECNOLOGIA Y TELECOMUNICACIONES
EJERCICIO ECONOMICO 2024
 -En colones-
 Código y Nombre del Título: 218 - Ministerio de Ciencia, Tecnología y Telecomunicaciones
PROGRAMA 893 COORDINACIÓN Y DESARROLLO CIENTÍFICO Y TECNOLÓGICO
Al 30 DE ABRIL DE 2024

Código	Partida/Subpartida Descripción	PRESUPUESTO INICIAL	PRESUPUESTO ACTUAL	DEVENGADO	COMPROMETIDO	DECRETO EN TRAMITE	DISPONIBLE MENOS DECRETO EN TRAMITE	DISPONIBLE	Devengado más comprometido	DISPONIBLE LIBERADO	% Devengado
E-60301	Prestaciones legales	22 150 000,00	22 150 000	-	5 500 000	-	16 650 000	16 650 000	24,8%	5 575 000	0,00%
E-60399	Otras prestaciones	19 175 448,00	19 175 448	767 418	-	-	18 408 030	18 408 030	4,0%	18 408 030	4,00%
606	OTRAS TRANSF. CORRIENTES AL SECTOR PRIVADO	100 000	100 000	-	-	-	100 000	100 000	0,0%	50 000	0,00%
E-60601	Indemnizaciones	100 000,00	100 000	-	-	-	100 000	100 000	0,0%	50 000	0,00%
607	TRANSFERENCIAS CORRIENTES AL SECTOR EXTERNO	88 000 000	88 000 000	-	-	-	88 000 000	88 000 000	0,0%	10 178 860	0,00%
E-60701	Transferencias corrientes a organismos internacionales	88 000 000,00	88 000 000	-	-	-	88 000 000	88 000 000	0,0%	10 178 860	0,00%

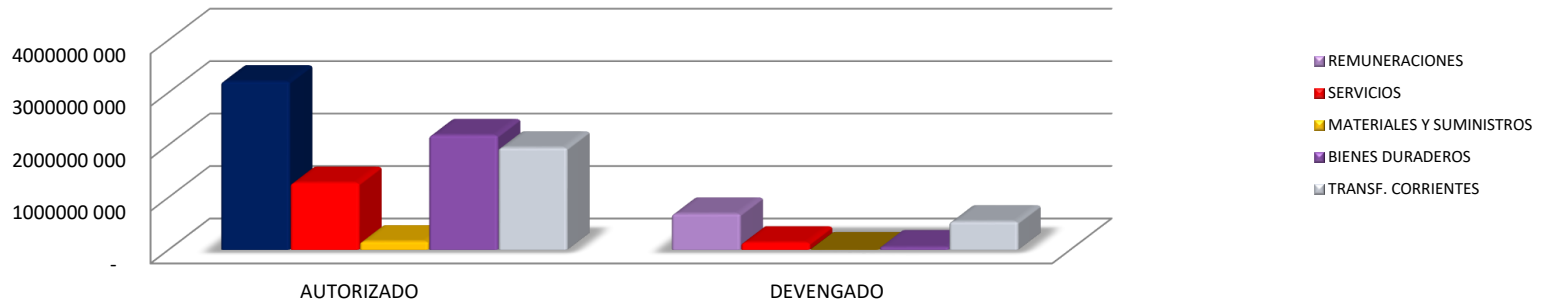
	PRESUPUESTO ACTUAL	DEVENGADO	COMPROMETIDO	PARTIDAS BLOQUEADAS	DISPONIBLE MENOS PARTIDAS BLOQUEADAS	DISPONIBLE	Devengado más comprometido	COMPROMETIDO	Devengado
Resumen de Transferencia a otras Instituciones 893									
E6010320089300	CCSS IP-200 ESTATAL SEGURO PENSIONES	36 905 533,00	36 905 533	8 624 782	28 280 751	-	100,0%	-	23,37%
E6010320289300	CCSS IP-202 ESTATAL SEGURO SALUD	5 876 677,00	5 876 677	1 373 373	4 503 304	-	100,0%	-	23,37%
E6010320189300	UCR CITA MAG IP 201	32 400 000,00	32 400 000	6 954 747	9 245 253	16 200 000	50,0%	-	21,47%
E6010320589300	COMISION ENERGIA ATOMICA IP 205	95 012 957,00	95 012 957	26 369 104	21 137 375	47 506 479	50,0%	-	27,75%
E6010320689300	ECA IP 206	-	-	-	-	-	0,0%	-	0,00%
E6010321089300	CONICIT GASTO OPERATIVO IP 210	1 153 508 437,00	1 153 508 437	341 326 912	245 260 640	566 920 884	50,9%	-	29,59%
E6010321189300	CONICIT GASTO FONDO INCENTIVOS IP 211	300 000 000,00	300 000 000	95 012 375	54 987 625	150 000 000	50,0%	-	31,67%
E6010321289300	CONICIT GASTO PRO PYME IP 212	118 000 000,00	118 000 000	39 262 187	19 737 813	59 000 000	50,0%	-	33,27%
E6010321489300	ACAD. NAC. CIEN. GASTO OPERATIVO IP 214	64 700 000,00	64 700 000	21 661 265	11 265 293	31 773 442	50,9%	-	33,48%
E6010321689300	UCR CONVENIO CITA-MAG-UCR-MICIT 216	-	-	-	-	-	-	-	-
E6010322189300	UNA INCLUSION DIGITAL-CECI 221	-	-	-	-	-	-	-	-
E6010322389300	PROMOTORA CONVENIO-MICIT 2022	-	-	-	-	-	0,0%	-	0,00%
	1 806 403 604	1 806 403 604	540 584 745	394 418 054	871 400 805	871 400 805			

	PRESUPUESTO ACTUAL	DEVENGADO	COMPROMETIDO	PARTIDAS BLOQUEADAS	DISPONIBLE MENOS PARTIDAS BLOQUEADAS	DISPONIBLE	Devengado más comprometido	COMPROMETIDO	Devengado
Resumen de Transferencia a otras Instituciones 893									
E6070120089300	ORGANISMO INTERNACIONAL DE ENERGIA ATOMICA	88 000 000,00	88 000 000	-	-	88 000 000	0,0%	10 178 860	0,00%
E6070120289300	OCDE COMITE DE POLITICAS CIENTIFICAS	-	-	-	-	-	0,0%	-	0,00%
E6010720489300	UY TEL	-	-	-	-	-	-	-	-
	88 000 000	88 000 000	-	-	-	88 000 000		10 178 860	

MINISTERIO DE CIENCIA, TECNOLOGÍA Y TELECOMUNICACIONES
EJERCICIO ECONÓMICO 2024
Código y Nombre del Título: 218 - Ministerio de Ciencia, Tecnología y Telecomunicaciones
-En colones-
RESUMEN PARTIDAS PRESUPUESTARIAS AL 30 DE ABRIL DE 2024

Código	Partida/Subpartida Descripción	AUTORIZADO	DEVENGADO	COMPROMETIDO	DISPONIBLE	% DEV. Y COMP.	% DEVENGADO
0	REMUNERACIONES	3 213 603 653	689 882 663	435 027 703	2 088 693 288	35,00%	21,47%
1	SERVICIOS	1 277 647 914	140 319 605	272 562 393	864 765 916	32,32%	10,98%
2	MATERIALES Y SUMINISTROS	161 034 146	931 543	1 229 391	158 873 212	1,34%	0,58%
5	BIENES DURADEROS	2 186 666 222	58 018 070	795 021 443	1 333 626 709	39,01%	2,65%
6	TRANSF. CORRIENTES	1 950 579 052	541 352 163	399 918 054	1 009 308 835	48,26%	27,75%
9	CUENTAS ESPECIALES	-	-	-	-		
TOTAL		8 789 530 987	1 430 504 043	1 903 758 985	5 455 267 959	37,9%	16,3%

Gráfico # 1
PROGRAMA 893
COMPARATIVO DEL MONTO AUTORIZADO Y EJECUTADO POR CONCEPTO DEL GASTO
DE ABRIL 2024



MINISTERIO DE CIENCIA, TECNOLOGÍA Y TELECOMUNICACIONES
EJERCICIO ECONOMICO 2024
PROGRAMA 893 COORDINACIÓN Y DESARROLLO CIENTÍFICO Y TECNOLÓGICO
RESUMEN PARTIDAS PRESUPUESTARIAS AL 30 DE ABRIL DE 2024
-En colones-

Código	Partida/Subpartida Descripción	PRESUPUESTO ACTUAL	DEVENGADO	COMPROMETIDO	DISPONIBLE	% DEV. Y COMP.	% DEVENGAD O COMP.
0	REMUNERACIONES	3 213 603 653	689 882 663	435 027 703	2 088 693 288	35%	21,5%
1	REMUNERACIONES BÁSICAS	1 194 374 192	273 089 582	-	921 284 610	23%	22,9%
2	REMUNERACIONES EVENTUALES	4 000 000	1 006 295	-	2 993 705	25%	25,2%
3	INCENTIVOS SALARIALES	1 333 509 484	278 094 511	-	1 055 414 973	21%	20,9%
4	CONTRIB. PATR. AL DESARROLLO Y LA SEG. SOCIAL	229 190 409	53 996 401	175 194 008	-	100%	23,6%
5	CONTRIB. PATR. FDOS PENS. Y OTROS FDOS DE CAF	452 529 568	83 695 873	259 833 695	109 000 000	76%	18,5%
1	SERVICIOS	1 277 647 914	140 319 605	272 562 393	864 765 916	32%	11,0%
101	ALQUILERES	550 318 453	91 488 926	183 555 531	275 273 997	50%	16,6%
102	SERVICIOS BÁSICOS	164 453 341	19 981 268	29 224 117	115 247 956	30%	12,2%
103	SERVICIOS COMERCIALES Y FINANCIEROS	122 466 879	3 742 514	4 746 382	113 977 983	7%	3,1%
104	SERVICIOS DE GESTIÓN Y APOYO	198 997 805	8 554 079	11 651 532	178 792 195	10%	4,3%
105	GASTOS DE VIAJE Y TRANSPORTE	75 302 609	2 982 569	23 289 723	49 030 317	35%	4,0%
106	SEGUROS, REASEGUROS Y OTRAS OBLIGACIONES	22 326 021	6 570 105	5 371 755	10 384 162	53%	29,4%
107	CAPACITACIÓN Y PROTOCOLO	85 560 000	-	-	85 560 000	0%	0,0%
108	MANT. Y REP.	57 622 806	7 000 146	14 723 354	35 899 307	38%	12,1%
199	SERVICIOS DIVERSOS	600 000	-	-	600 000	0%	0,0%
2	MATERIALES Y SUMINISTROS	161 034 146	931 543	1 229 391	158 873 212	1%	0,6%
201	PRODUCTOS QUÍMICOS Y CONEXOS	9 723 736	931 543	1 229 391	7 562 802	22%	9,6%
203	MATERIALES Y PROD. DE USO EN LA CONSTR. Y MAN	76 950 000	-	-	76 950 000	0%	0,0%
204	HERRAMIENTAS, REPUESTOS Y ACCESORIOS	38 025 000	-	-	38 025 000	0%	0,0%
299	ÚTILES, MATERIALES Y SUMINISTROS DIVERSOS	36 335 410	-	-	36 335 410	0%	0,0%
5	BIENES DURADEROS	2 186 666 222	58 018 070	795 021 443	1 333 626 709	39%	2,7%
E-50103	Equipo de comunicación	124 393 348	-	83 193 802	41 199 546	67%	0,0%
E-50104	Equipo y mobiliario de oficina	45 000 000	-	17 917 859	27 082 141	40%	0,0%
E-50105	Equipo y programas de cómputo	450 790 394	58 018 070	116 842 376	275 929 948	39%	12,9%
E-50199	Maquinaria, equipo y mobiliario diverso	133 715 000	-	127 283 196	6 431 804	95%	0,0%
E-59903	Bienes intangibles	1 162 917 480	-	182 244 439	980 673 041	16%	0,0%
6	TRANSF. CORRIENTES	1 950 579 052	541 352 163	399 918 054	1 009 308 835	48%	27,8%
601	TRANSF. CORRIENTES AL SECTOR PÚBLICO	1 806 403 604	540 584 745	394 418 054	871 400 805	52%	29,9%
603	PRESTACIONES	41 325 448	767 418	5 500 000	35 058 030	15%	1,9%
607	TRANSFERENCIAS CORRIENTES AL SECTOR EXTERNO	88 000 000	-	-	88 000 000	0%	0,0%
TOTAL		8 789 530 987	1 430 504 043	1 903 758 985	5 455 267 959	37,9%	16,3%

MINISTERIO DE CIENCIA, TECNOLOGÍA Y TELECOMUNICACIONES
EJERCICIO ECONÓMICO 2024
PROGRAMA 893 COORDINACIÓN Y DESARROLLO CIENTÍFICO Y TECNOLÓGICO

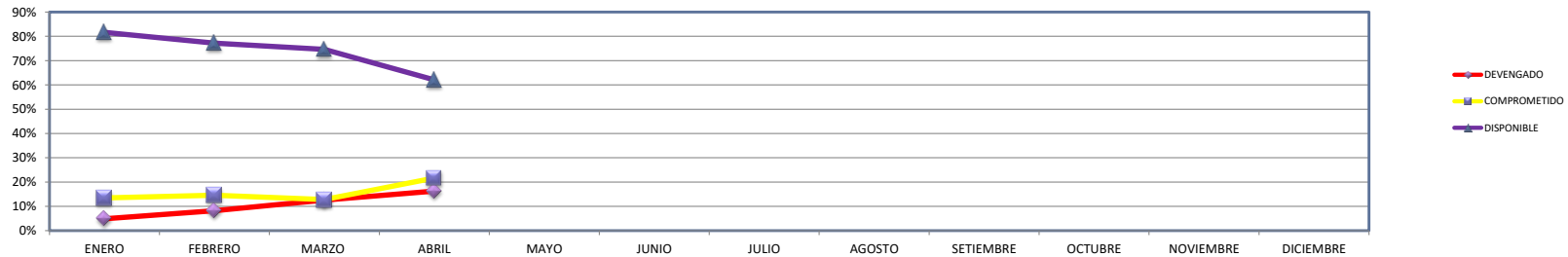
CUADRO COMPARATIVO
MONTOS DE EJECUCIÓN - COMPROMISO Y DISPONIBLE POR MES

	ENERO	FEBRERO	MARZO	ABRIL	MAYO	JUNIO	JULIO	AGOSTO	SETIEMBRE	OCTUBRE	NOVIEMBRE	DICIEMBRE
PRESUPUESTO	8 789 530 987	8 789 530 987	8 789 530 987	8 789 530 987								
DEVENGADO	428 836 713	721 798 313	1 107 735 787	1 430 504 043								
COMPROMETIDO	1 184 826 143	1 283 392 624	1 124 941 095	1 903 758 985								
DISPONIBLE	7 175 868 131	6 784 340 051	6 556 854 105	5 455 267 959								

CUADRO COMPARATIVO
PROCENTAJES DE EJECUCIÓN - COMPROMISO Y DISPONIBLE POR MES

	ENERO	FEBRERO	MARZO	ABRIL	MAYO	JUNIO	JULIO	AGOSTO	SETIEMBRE	OCTUBRE	NOVIEMBRE	DICIEMBRE
DEVENGADO	5%	8%	13%	16%								
COMPROMETIDO	13%	15%	13%	22%								
DISPONIBLE	82%	77%	75%	62%								
	100%	100%	100%	100%	0%	0%	0%	0%	0%	0%	0%	0%

PROGRAMA 893
COMPARATIVO EJECUCIÓN PRESUPUESTARIA MENSUAL
EJERCICIO ECONÓMICO 2024



MINISTERIO DE CIENCIA, INNOVACIÓN, TECNOLOGÍA Y TELECOMUNICACIONES
PROGRAMA 893 COORDINACIÓN Y DESARROLLO CIENTÍFICO Y TECNOLÓGICO
EJERCICIO ECONÓMICO 2024
RESUMEN DE PARTIDAS PRESUPUESTARIAS AL 30 DE ABRIL 2024
-En colones-

Código	Partida/Subpartida Descripción	PRESUPUESTO ACTUAL	DEVENGADO	COMPROMETIDO	DISPONIBLE	% DEV. Y COMP.	% DEVENGADO
0	REMUNERACIONES	3 213 603 653	689 882 663	435 027 703	2 088 693 288	35,00%	21,47%
1	SERVICIOS	1 277 647 914	140 319 605	272 562 393	864 765 916	32,32%	10,98%
2	MATERIALES Y SUMINISTROS	161 034 146	931 543	1 229 391	158 873 212	1,34%	0,58%
5	BIENES DURADEROS	2 186 666 222	58 018 070	795 021 443	1 333 626 709	39,01%	2,65%
6	TRANSF. CORRIENTES	1 950 579 052	541 352 163	399 918 054	1 009 308 835	48,26%	27,75%
9	CUENTAS ESPECIALES	-	-	-	-	-	-
TOTAL		8 789 530 987	1 430 504 043	1 903 758 985	5 455 267 959	37,93%	16,28%

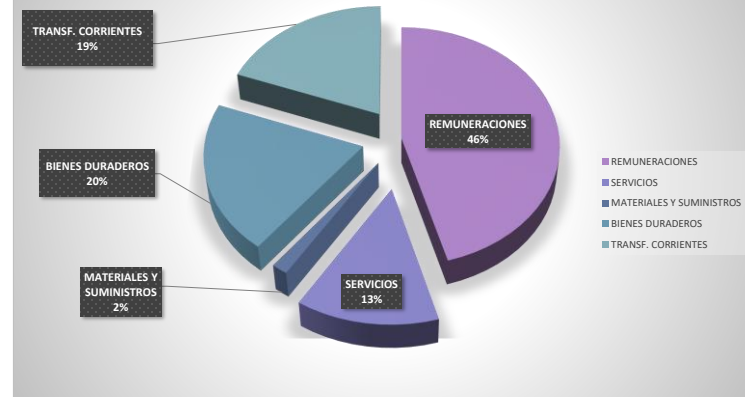
MINISTERIO DE CIENCIA, TECNOLOGÍA Y TELECOMUNICACIONES
PROGRAMA 899 RECTORÍA DEL SECTOR TELECOMUNICACIONES
EJERCICIO ECONÓMICO 2024
RESUMEN DE PARTIDAS PRESUPUESTARIAS AL 30 DE ABRIL 2024
-En colones-

Código	Partida/Subpartida Descripción	PRESUPUESTO ACTUAL	DEVENGADO	COMPROMETIDO	DISPONIBLE	% DEV. Y COMP.	% DEVENGADO
0	REMUNERACIONES	1 703 607 167	518 174 315	139 422 518	1 046 010 334	38,60%	30,42%
1	SERVICIOS	162 782 491	9 679 607	33 595 183	119 507 701	26,58%	5,99%
2	MATERIALES Y SUMINISTROS	4 500 000	291 617	333 383	3 875 000	13,89%	6,48%
5	BIENES DURADEROS	-	-	-	-	0,00%	0,00%
6	TRANSF. CORRIENTES	127 579 355	75 222 895	13 234 328	39 122 132	69,34%	58,96%
TOTAL		1 998 469 013	603 368 434	186 585 411	1 208 515 168	39,53%	30,19%

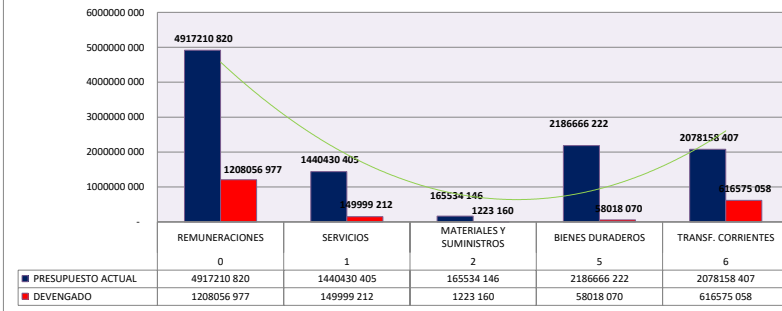
Código y Nombre del Título: 218 - Ministerio de Ciencia, Tecnología y Telecomunicaciones
EJECUCIÓN PRESUPUESTARIA
30 DE ABRIL DE 2024

Código	Partida/Subpartida Descripción	PRESUPUESTO ACTUAL	DEVENGADO	COMPROMETIDO	DISPONIBLE	% DEV. Y COMP.	% DEVENGADO
0	REMUNERACIONES	4 917 210 820	1 208 056 977	574 450 221	3 134 703 622	36,25%	24,57%
1	SERVICIOS	1 440 430 405	149 999 212	306 157 576	984 273 617	31,67%	10,41%
2	MATERIALES Y SUMINISTROS	165 534 146	1 223 160	1 562 774	162 748 212	1,68%	0,74%
5	BIENES DURADEROS	2 186 666 222	58 018 070	795 021 443	1 333 626 709	39,01%	2,65%
6	TRANSF. CORRIENTES	2 078 158 407	616 575 058	413 152 382	1 048 430 967	49,55%	29,67%
9	CUENTAS ESPECIALES	-	-	-	-	0,00%	0,00%
TOTAL		10 788 000 000	2 033 872 477	2 090 344 396	6 663 783 127	38,23%	18,85%

PRESUPUESTO 2024
PORCENTAJE TOTAL DE PRESUPUESTO POR PARTIDA



MINISTERIO DE CIENCIA TECNOLOGÍA Y TELECOMUNICACIONES
EJECUCIÓN PRESUPUESTARIA AL 30 DE ABRIL DE 2024



MINISTERIO DE CIENCIA, TECNOLOGÍA Y TELECOMUNICACIONES
EJERCICIO ECONÓMICO 2024
Código y Nombre del Título: 218 - Ministerio de Ciencia, Tecnología y Telecomunicaciones
-En colones-
SUB EJECUTADO DE TRASNFERENCIAS AL 30 DE ABRIL DE 2024

CODIGO	ENTIDAD	PRESUPUESTO ACTUAL	DEVENGADO	SUB-EJECUCION
E6010320589300	CEA	95 012 957,00	26 369 103,95	7 564 094,98
E6010321089300	PROMOTORA OPERATIVOS	1 153 508 437,00	341 326 912,36	70 640 386,57
E6010321189300	PROMOTORA INCENTIVOS	300 000 000,00	95 012 375,00	4 987 625,00
E6010321289300	PROMOTORA PROPYME	118 000 000,00	39 262 187,32	71 146,01
E6010321489300	ANC	64 700 000,00	21 661 265,05	1 445 877,81
			TOTAL	84 709 130,37