

MINISTERIO DE CIENCIA, TECNOLOGÍA Y TELECOMUNICACIONES
EJERCICIO ECONÓMICO 2023
 -En colones-
 Código y Nombre del Título: 218 - Ministerio de Ciencia, Tecnología y Telecomunicaciones
PROGRAMA 893 COORDINACIÓN Y DESARROLLO CIENTÍFICO Y TECNOLÓGICO
Al 30 DE NOVIEMBRE 2023

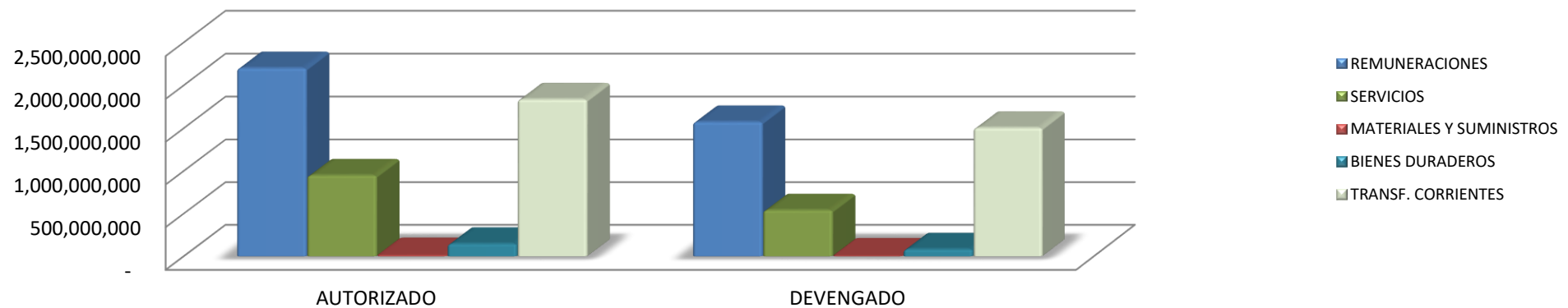
Partida/Subpartida	PRESUPUESTO INICIAL	PRESUPUESTO ACTUAL	DEVENGADO	COMPROMETIDO	DECRETO EN TRAMITE	DISPONIBLE MENOS DECRETO EN TRAMITE	DISPONIBLE	Devengado más comprometido	DISPONIBLE LIBERADO	% Devengado
Código	Descripción									

		PRESUPUESTO ACTUAL	DEVENGADO	COMPROMETIDO	PARTIDAS BLOQUEADAS	DISPONIBLE MENOS PARTIDAS BLOQUEADAS	DISPONIBLE	Devengado más comprometido	COMPROMETIDO	Devengado
Resumen de Transferencia a otras Instituciones 893										
E6010320089300	CCSS IP-200 ESTATAL SEGURO PENSIONES	25,922,233.00	25,628,460	19,290,242	6,338,218	-	-	100.0%	-	75.27%
E6010320289300	CCSS IP-202 ESTATAL SEGURO SALUD	4,127,744.00	4,080,965	3,125,003	955,962	-	-	100.0%	-	76.58%
E6010320189300	UCR CITA MAG IP 201	32,400,000.00	32,400,000	27,000,000	5,400,000	-	-	100.0%	-	83.33%
E6010320589300	COMISION ENERGIA ATOMICA IP 205	98,165,185.00	98,165,185	76,696,900	21,468,285	-	-	100.0%	-	78.13%
E6010320689300	ECA IP 206	-	-	-	-	-	-	0.0%	-	0.00%
E6010321089300	CONICIT GASTO OPERATIVO IP 210	1,121,652,427.00	1,121,652,427	913,471,261	208,181,166	-	-	100.0%	-	81.44%
E6010321189300	211	307,355,627.00	193,239,734	193,158,234	-	81,500	81,500	100.0%	81,500	99.96%
E6010321289300	CONICIT GASTO PRO PYME IP 212	117,786,562.00	117,786,562	107,971,015	9,815,547	-	-	100.0%	-	91.67%
E6010321489300	ACAD. NAC.CIEN. GASTO OPERATIVO IP 214	63,612,600.00	63,612,600	60,155,795	3,456,805	-	-	100.0%	-	94.57%
		1,771,022,378	1,656,565,933	1,400,868,451		81,500	81,500		81,500	
Resumen de Transferencia a otras Instituciones 893										
E6070120089300	ORGANISMO INTERNACIONAL DE ENERGIA ATOMICA	61,925,072.00	81,925,072	81,925,071	1	-	0	100.0%	-	100.00%
E6070120289300	OCUDE COMITE DE POLITICAS CIENTIFICAS	-	-	-	-	-	-	0.0%	-	0.00%
		61,925,072	81,925,072	81,925,071	1	-	0		-	

MINISTERIO DE CIENCIA, TECNOLOGÍA Y TELECOMUNICACIONES
EJERCICIO ECONÓMICO 2023
Código y Nombre del Título: 218 - Ministerio de Ciencia, Tecnología y Telecomunicaciones
-En colones-
RESUMEN PARTIDAS PRESUPUESTARIAS AL 30 DE NOVIEMBRE 2023

Código	Partida/Subpartida Descripción	AUTORIZADO	DEVENGADO	COMPROMETIDO	DISPONIBLE	% DEV. Y COMP.	% DEVENGADO
0	REMUNERACIONES	2,202,008,432	1,574,802,800	113,597,375	513,608,257	76.68%	71.52%
1	SERVICIOS	950,118,607	541,943,849	350,524,136	57,650,622	93.93%	57.04%
2	MATERIALES Y SUMINISTROS	15,584,399	8,181,340	6,065,471	1,337,588	91.42%	52.50%
5	BIENES DURADEROS	147,600,000	83,317,960	55,776,426	8,505,614	94.24%	56.45%
6	TRANSF. CORRIENTES	1,837,822,386	1,505,955,009	308,765,673	23,101,704	98.74%	81.94%
9	CUENTAS ESPECIALES	-	-	-	-		
TOTAL		5,153,133,824	3,714,200,958	834,729,081	604,203,785	88.3%	72.1%

Gráfico # 1
PROGRAMA 893
COMPARATIVO DEL MONTO AUTORIZADO Y EJECUTADO POR CONCEPTO DEL GASTO
DE NOVIEMBRE 2023



MINISTERIO DE CIENCIA, TECNOLOGÍA Y TELECOMUNICACIONES
EJERCICIO ECONOMICO 2023
PROGRAMA 893 COORDINACIÓN Y DESARROLLO CIENTÍFICO Y TECNOLÓGICO
RESUMEN PARTIDAS PRESUPUESTARIAS AL 31 DE NOVIEMBRE 2023
-En colones-

Código	Partida/Subpartida Descripción	PRESUPUESTO ACTUAL	DEVENGADO	COMPROMETIDO	DISPONIBLE	% DEV. Y COMP.	% DEVENGAD OCOMP.
0	REMUNERACIONES	2,202,008,432	1,574,802,800	113,597,375	513,608,257	77%	71.5%
1	REMUNERACIONES BÁSICAS	778,236,459	661,024,140	-	117,212,319	85%	84.9%
2	REMUNERACIONES EVENTUALES	7,800,000	5,107,107	-	2,692,893	65%	65.5%
3	INCENTIVOS SALARIALES	985,213,541	591,528,057	-	393,685,484	60%	60.0%
4	CONTRIB. PATR. AL DESARROLLO Y LA SEG. SOCIAL	159,156,612	121,863,673	37,281,244	11,695	100%	76.6%
5	CONTRIB. PATR. FDOS PENS. Y OTROS FDOS DE CA	271,601,820	195,279,823	76,316,131	5,866	100%	71.9%
1	SERVICIOS	950,118,607	541,943,849	350,524,136	57,650,622	94%	57.0%
101	ALQUILERES	569,425,086	367,407,692	183,446,622	18,570,771	97%	64.5%
102	SERVICIOS BÁSICOS	118,576,882	77,481,034	34,070,119	7,025,729	94%	65.3%
103	SERVICIOS COMERCIALES Y FINANCIEROS	47,195,202	11,138,755	23,716,016	12,340,432	74%	23.6%
104	SERVICIOS DE GESTIÓN Y APOYO	92,277,092	27,096,412	63,475,349	1,705,330	98%	29.4%
105	GASTOS DE VIAJE Y TRANSPORTE	52,402,000	11,659,380	29,349,108	11,393,512	78%	22.2%
106	SEGUROS, REASEGUROS Y OTRAS OBLIGACIONES	15,149,596	14,135,661	-	1,013,935	93%	93.3%
107	CAPACITACIÓN Y PROTOCOLO	1,100,000	-	1,100,000	0	100%	0.0%
108	MANT. Y REP.	53,472,887	32,997,037	15,366,922	5,108,928	90%	61.7%
199	SERVICIOS DIVERSOS	519,862	27,878	-	491,984	5%	5.4%
2	MATERIALES Y SUMINISTROS	15,584,399	8,181,340	6,065,471	1,337,588	91%	52.5%
201	PRODUCTOS QUÍMICOS Y CONEXOS	9,955,328	3,889,857	6,065,471	-	100%	39.1%
202	ALIMENTOS Y PRODUCTOS AGROPECUARIOS	-	-	-	-	0%	0.0%
203	MATERIALES Y PROD. DE USO EN LA CONSTR. Y MAN	2,175,000	1,651,290	-	523,710	76%	75.9%
204	HERRAMIENTAS, REPUESTOS Y ACCESORIOS	510,871	452,913	-	57,958	89%	88.7%
299	ÚTILES, MATERIALES Y SUMINISTROS DIVERSOS	2,943,200	2,187,279	-	755,921	74%	74.3%
3	INT. Y COMISIONES	-	-	-	-	0%	0.0%
4	ACTIVOS FINANCIEROS	-	-	-	-	0%	0.0%
5	BIENES DURADEROS	147,600,000	83,317,960	55,776,426	8,505,614	94%	56.4%
E-50103	Equipo de comunicación	-	-	-	-	0%	0.0%
E-50104	Equipo y mobiliario de oficina	-	-	-	-	0%	0.0%
E-50105	Equipo y programas de cómputo	76,065,748	71,767,117	3,670,733	627,898	99%	94.3%
E-50106	Equipo sanitario, de laboratorio e investigación	-	-	-	-	0%	0.0%
E-50107	Equipo y mobiliario educacional, deportivo y recreativo	-	-	-	-	0%	0.0%
E-50199	Maquinaria, equipo y mobiliario diverso	-	-	-	-	0%	0.0%
E-59903	Bienes intangibles	71,534,252	11,550,843	52,105,694	7,877,716	89%	16.1%
6	TRANSF. CORRIENTES	1,837,822,386	1,505,955,009	308,765,673	23,101,704	99%	81.9%
601	TRANSF. CORRIENTES AL SECTOR PÚBLICO	1,673,565,933	1,400,868,451	272,615,982	81,500	100%	83.7%
603	PRESTACIONES	67,815,488	23,045,594	36,149,690	8,620,204	87%	34.0%
607	TRANSFERENCIAS CORRIENTES AL SECTOR EXTERNO	81,925,072	81,925,071	1	0	100%	100.0%
9	CUENTAS ESPECIALES	-	-	-	-	0%	0.0%
E-90201	Sumas libres sin asignación presupuestaria	-	-	-	-	0%	0.0%
TOTAL		5,153,133,824	3,714,200,958	834,729,081	604,203,785	88.3%	72.1%

MINISTERIO DE CIENCIA, TECNOLOGÍA Y TELECOMUNICACIONES
EJERCICIO ECONÓMICO 2023
PROGRAMA 893 COORDINACIÓN Y DESARROLLO CIENTÍFICO Y TECNOLÓGICO

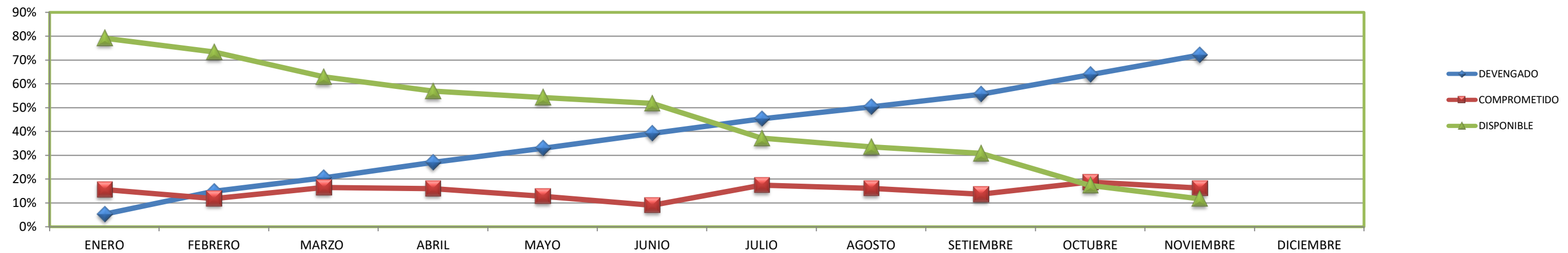
CUADRO COMPARATIVO
MONTOS DE EJECUCIÓN - COMPROMISO Y DISPONIBLE POR MES

	ENERO	FEBRERO	MARZO	ABRIL	MAYO	JUNIO	JULIO	AGOSTO	SETIEMBRE	OCTUBRE	NOVIEMBRE	DICIEMBRE
PRESUPUESTO	5,177,425,323	5,177,425,323	5,177,425,323	5,177,425,323	5,177,425,323	5,177,425,323	5,177,415,323	5,177,415,323	5,177,415,323	5,177,397,061	5,153,133,824	
DEVENGADO	273,457,404	767,979,606	1,064,019,398	1,399,916,278	1,705,797,813	2,030,503,298	2,347,933,353	2,608,270,564	2,878,323,356	3,306,265,365	3,714,200,958	
COMPROMETIDO	805,880,104	611,623,659	854,998,571	830,210,578	662,992,967	466,741,891	906,108,723	835,653,499	704,832,483	972,874,634	834,729,081	
DISPONIBLE	4,098,087,816	3,797,822,058	3,258,407,354	2,947,298,467	2,808,634,543	2,680,180,134	1,923,373,247	1,733,491,260	1,594,259,484	898,257,062	604,203,785	

CUADRO COMPARATIVO
PROCENTAJES DE EJECUCIÓN - COMPROMISO Y DISPONIBLE POR MES

	ENERO	FEBRERO	MARZO	ABRIL	MAYO	JUNIO	JULIO	AGOSTO	SETIEMBRE	OCTUBRE	NOVIEMBRE	DICIEMBRE
DEVENGADO	5%	15%	21%	27%	33%	39%	45%	50%	56%	64%	72%	
COMPROMETIDO	16%	12%	17%	16%	13%	9%	18%	16%	14%	19%	16%	
DISPONIBLE	79%	73%	63%	57%	54%	52%	37%	33%	31%	17%	12%	
	100%	100%	100%	100%	100%	100%	100%	100%	100%	100%	100%	0%

PROGRAMA 893
COMPARATIVO EJECUCIÓN PRESUPUESTARIA MENSUAL
EJERCICIO ECONÓMICO 2023



MINISTERIO DE CIENCIA, TECNOLOGÍA Y TELECOMUNICACIONES
PROGRAMA 893 COORDINACIÓN Y DESARROLLO CIENTÍFICO Y TECNOLÓGICO
EJERCICIO ECONÓMICO 2023
RESUMEN DE PARTIDAS PRESUPUESTARIAS AL 30 DE NOVIEMBRE 2023
 -En colones-

Código	Partida/Subpartida Descripción	PRESUPUESTO ACTUAL	DEVENGADO	COMPROMETIDO	DISPONIBLE	% DEV. Y COMP.	% DEVENGADO
0	REMUNERACIONES	2,202,008,432	1,574,802,800	113,597,375	513,608,257	76.68%	71.52%
1	SERVICIOS	950,118,607	541,943,849	350,524,136	57,650,622	93.93%	57.04%
2	MATERIALES Y SUMINISTROS	15,584,399	8,181,340	6,065,471	1,337,588	91.42%	52.50%
5	BIENES DURADEROS	147,600,000	83,317,960	55,776,426	8,505,614	94.24%	56.45%
6	TRANSF. CORRIENTES	1,837,822,386	1,505,955,009	308,765,673	23,101,704	98.74%	81.94%
9	CUENTAS ESPECIALES	-	-	-	-		
TOTAL		5,153,133,824	3,714,200,958	834,729,081	604,203,785	88.28%	72.08%

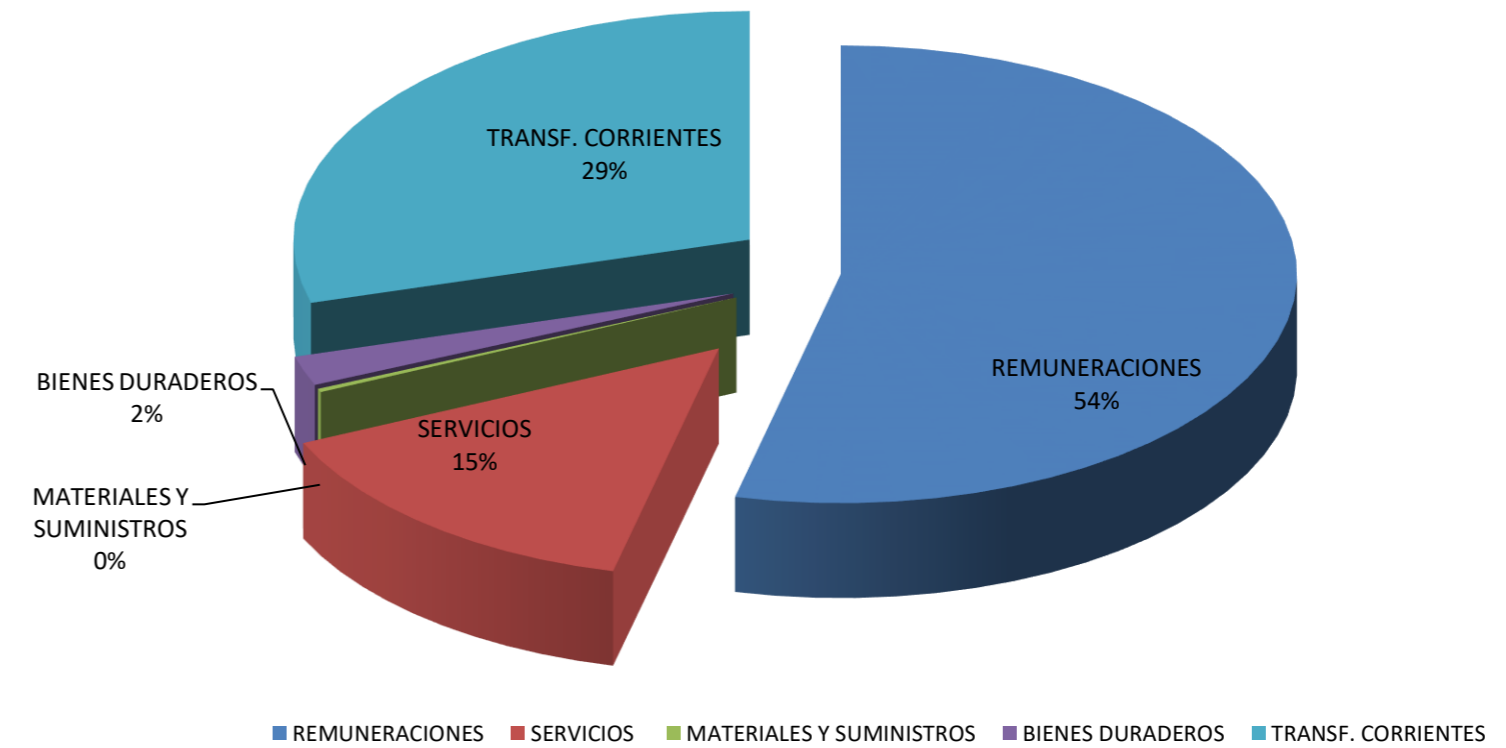
EJERCICIO ECONÓMICO 2023
 -En colones-
Código y Nombre del Título: 218 - Ministerio de Ciencia, Tecnología y Telecomunicaciones
PROGRAMA 899 RECTORÍA DEL SECTOR TELECOMUNICACIONES
AL 30 DE NOVIEMBRE 2023

Código	Partida/Subpartida Descripción	PRESUPUESTO ACTUAL	DEVENGADO	COMPROMETIDO	DISPONIBLE	% DEV. Y COMP.	% DEVENGADO
0	REMUNERACIONES	1,601,879,733	1,166,173,033	43,856,824	391,849,876	75.54%	72.80%
1	SERVICIOS	76,339,027	26,889,879	36,926,735	12,522,413	83.60%	35.22%
2	MATERIALES Y SUMINISTROS	1,933,200	1,141,495	353,777	437,928	77.35%	59.05%
5	BIENES DURADEROS	-	-	-	-	#¡DIV/0!	#¡DIV/0!
6	TRANSF. CORRIENTES	248,122,717	197,261,056	23,346,780	27,514,881	88.91%	79.50%
TOTAL		1,928,274,677	1,391,465,462	104,484,116	432,325,099	77.58%	72.16%

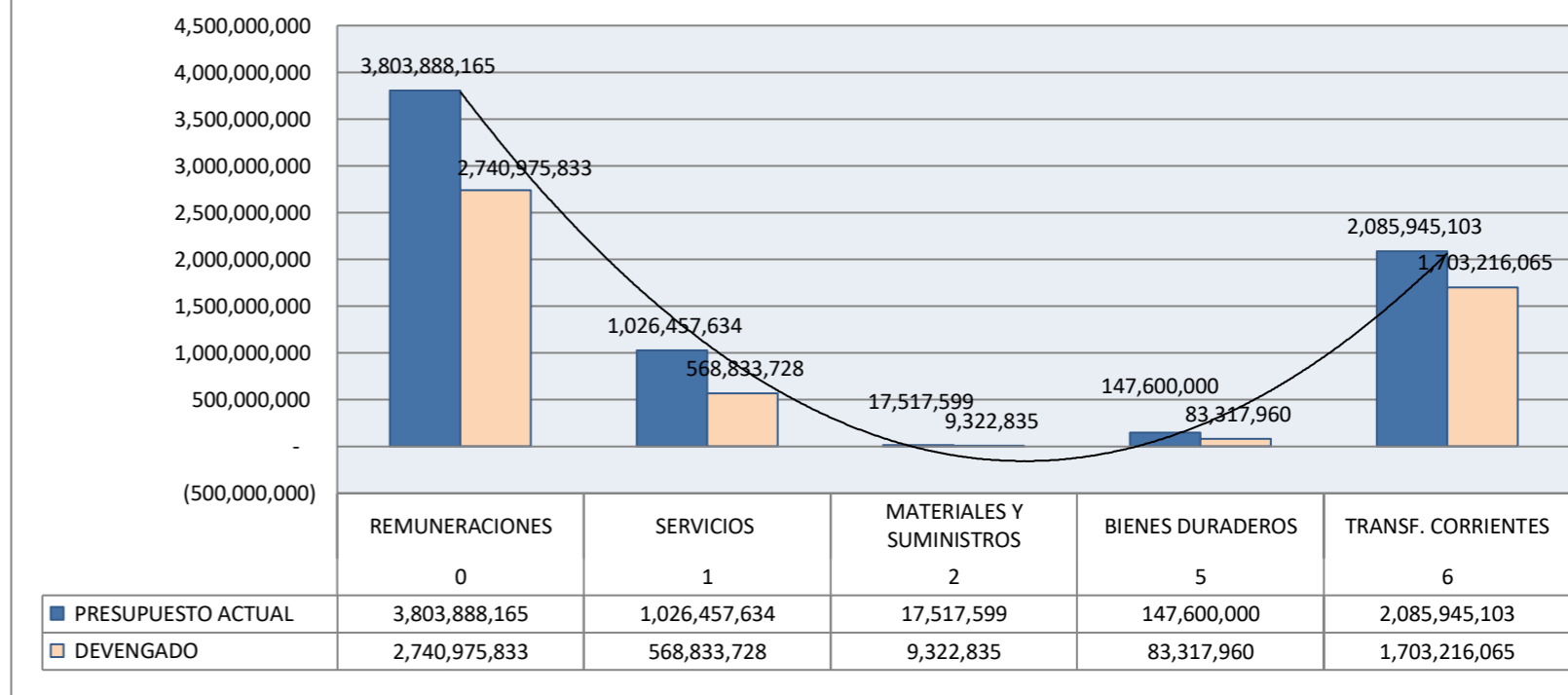
Código y Nombre del Título: 218 - Ministerio de Ciencia, Tecnología y Telecomunicaciones
EJECUCIÓN PRESUPUESTARIA
30 DE NOVIEMBRE 2023

Código	Partida/Subpartida Descripción	PRESUPUESTO ACTUAL	DEVENGADO	COMPROMETIDO	DISPONIBLE	% DEV. Y COMP.	% DEVENGADO
0	REMUNERACIONES	3,803,888,165	2,740,975,833	157,454,199	905,458,133	76.20%	72.06%
1	SERVICIOS	1,026,457,634	568,833,728	387,450,871	70,173,035	93.16%	55.42%
2	MATERIALES Y SUMINISTROS	17,517,599	9,322,835	6,419,248	1,775,516	89.86%	53.22%
5	BIENES DURADEROS	147,600,000	83,317,960	55,776,426	8,505,614	94.24%	56.45%
6	TRANSF. CORRIENTES	2,085,945,103	1,703,216,065	332,112,453	50,616,585	97.57%	81.65%
9	CUENTAS ESPECIALES	-	-	-	-	0.00%	0.00%
TOTAL		7,081,408,501	5,105,666,420	939,213,197	1,036,528,884	85.36%	72.10%

PRESUPUESTO 2023
PORCENTAJE TOTAL DE PRESUPUESTO POR PARTIDA



MINISTERIO DE CIENCIA TECNOLOGÍA Y TELECOMUNICACIONES
EJECUCIÓN PRESUPUESTARIA AL 30 DE NOVIEMBRE DEL 2023



MINISTERIO DE CIENCIA, TECNOLOGÍA Y TELECOMUNICACIONES
EJERCICIO ECONÓMICO 2023
Código y Nombre del Título: 218 - Ministerio de Ciencia, Tecnología y Telecomunicaciones
-En colones-
SUB EJECUTADO DE TRASNFERENCIAS AL 30 DE NOVIEMBRE 2023

CODIGO	ENTIDAD	RESUPUESTO ACTUA	DEVENGADO	SUB-EJECUCION
E6010320589300	CEA	98,165,185.00	76,696,900.42	7,444,686.72
E6010321089300	PROMOTORA OPERATIVOS	1,121,652,427.00	913,471,261.21	47,945,104.79
E6010321189300	PROMOTORA INCENTIVOS	193,239,734.14	193,158,234.14	NA
E6010321289300	PROMOTORA PROPYME	117,786,562.00	107,971,015.14	0.03
E6010321489300	ANC	63,612,600.00	60,155,794.86	(5,630,709.15)
			TOTAL	49,759,082.39