

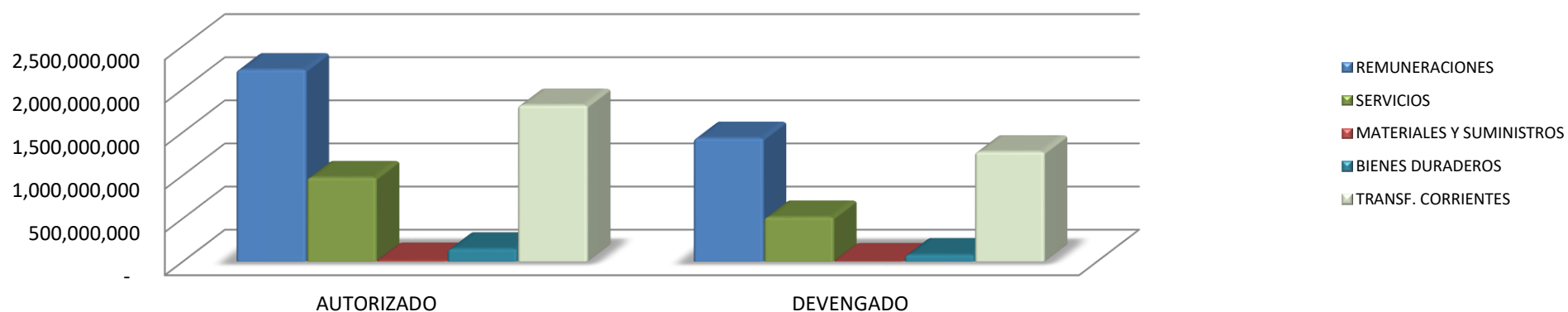
MINISTERIO DE CIENCIA, TECNOLOGÍA Y TELECOMUNICACIONES
EJERCICIO ECONÓMICO 2023
 -En colones-
 Código y Nombre del Título: 218 - Ministerio de Ciencia, Tecnología y Telecomunicaciones
PROGRAMA 893 COORDINACIÓN Y DESARROLLO CIENTÍFICO Y TECNOLÓGICO
Al 31 DE OCTUBRE 2023

Partida/Subpartida		PRESUPUESTO INICIAL	PRESUPUESTO ACTUAL	DEVENGADO	COMPROMETIDO	DECRETO EN TRAMITE	DISPONIBLE MENOS DECRETO EN TRAMITE	DISPONIBLE	Devengado más comprometido	DISPONIBLE LIBERADO	% Devengado
Código	Descripción										
			PRESUPUESTO ACTUAL	DEVENGADO	COMPROMETIDO	PARTIDAS BLOQUEADAS	DISPONIBLE MENOS PARTIDAS BLOQUEADAS	DISPONIBLE	Devengado más comprometido	COMPROMETIDO	Devengado
Resumen de Transferencia a otras Instituciones 893											
E6010320089300	CCSS IP-200 ESTATAL SEGURO PENSIONES	25,922,233.00	25,922,233	17,553,509	8,074,951	(293,773)	587,546	293,773	98.9%	-	67.72%
E6010320289300	CCSS IP-202 ESTATAL SEGURO SALUD	4,127,744.00	4,127,744	2,848,453	1,232,512	(46,779)	93,558	46,779	98.9%	-	69.01%
E6010320189300	UCR CITA MAG IP 201	32,400,000.00	32,400,000	24,300,000	8,100,000	-	-	-	100.0%	-	75.00%
E6010320589300	COMISION ENERGIA ATOMICA IP 205	98,165,185.00	98,165,185	69,543,965	28,621,220	-	-	-	100.0%	-	70.84%
E6010320689300	ECA IP 206	-	-	-	-	-	-	-	0.0%	-	0.00%
E6010321089300	CONICIT GASTO OPERATIVO IP 210	1,121,652,427.00	1,121,652,427	792,341,070	329,311,357	-	-	-	100.0%	-	70.64%
E6010321189300	211	307,355,627.00	210,239,734	193,158,234	-	(17,000,000)	81,500	17,081,500	91.9%	81,500	91.88%
E6010321289300	CONICIT GASTO PRO PYME IP 212	117,786,562.00	117,786,562	98,155,468	19,631,094	-	-	-	100.0%	-	83.33%
E6010321489300	ACAD. NAC.CIEN. GASTO OPERATIVO IP 214	63,612,600.00	63,612,600	52,391,338	11,221,262	-	-	-	100.0%	-	82.36%
		1,771,022,378	1,673,906,485	1,250,292,039	406,192,395	(17,340,552)	81,500	17,422,052		81,500	
Resumen de Transferencia a otras Instituciones 893											
E6070120089300	ORGANISMO INTERNACIONAL DE ENERGIA ATOMICA	61,925,072.00	101,925,072	-	-	-	101,925,072	101,925,072	0.0%	-	0.00%
E6070120289300	OCDE COMITE DE POLITICAS CIENTIFICAS	-	(20,000,000)	-	-	-	(20,000,000)	(20,000,000)	0.0%	-	0.00%
		61,925,072	81,925,072	-	-	-	81,925,072	81,925,072		-	

MINISTERIO DE CIENCIA, TECNOLOGÍA Y TELECOMUNICACIONES
EJERCICIO ECONÓMICO 2023
Código y Nombre del Título: 218 - Ministerio de Ciencia, Tecnología y Telecomunicaciones
-En colones-
RESUMEN PARTIDAS PRESUPUESTARIAS AL 31 DE OCTUBRE 2023

Código	Partida/Subpartida Descripción	AUTORIZADO	DEVENGADO	COMPROMETIDO	DISPONIBLE	% DEV. Y COMP.	% DEVENGADO
0	REMUNERACIONES	2,225,959,379	1,430,710,964	141,656,580	653,591,835	70.64%	64.27%
1	SERVICIOS	974,990,345	516,238,984	353,652,980	105,098,382	89.22%	52.95%
2	MATERIALES Y SUMINISTROS	15,584,399	7,187,161	7,000,080	1,397,158	91.03%	46.12%
5	BIENES DURADEROS	147,600,000	79,411,135	53,122,910	15,065,955	89.79%	53.80%
6	TRANSF. CORRIENTES	1,813,262,938	1,272,717,121	417,442,085	123,103,733	93.21%	70.19%
9	CUENTAS ESPECIALES	-	-	-	-		
TOTAL		5,177,397,061	3,306,265,365	972,874,634	898,257,062	82.7%	63.9%

Gráfico # 1
PROGRAMA 893
COMPARATIVO DEL MONTO AUTORIZADO Y EJECUTADO POR CONCEPTO DEL GASTO
DE OCTUBRE 2023



MINISTERIO DE CIENCIA, TECNOLOGÍA Y TELECOMUNICACIONES
EJERCICIO ECONOMICO 2023
PROGRAMA 893 COORDINACIÓN Y DESARROLLO CIENTÍFICO Y TECNOLÓGICO
RESUMEN PARTIDAS PRESUPUESTARIAS AL 31 DE OCTUBRE 2023
-En colones-

Código	Partida/Subpartida Descripción	PRESUPUESTO ACTUAL	DEVENGADO	COMPROMETIDO	DISPONIBLE	% DEV. Y COMP.	% DEVENGAD OCOMP.
0	REMUNERACIONES	2,225,959,379	1,430,710,964	141,656,580	653,591,835	71%	64.3%
1	REMUNERACIONES BÁSICAS	790,225,812	592,325,100	-	197,900,712	75%	75.0%
2	REMUNERACIONES EVENTUALES	7,800,000	3,685,236	-	4,114,764	47%	47.2%
3	INCENTIVOS SALARIALES	993,494,549	545,616,337	-	447,878,212	55%	54.9%
4	CONTRIB. PATR. AL DESARROLLO Y LA SEG. SOCIAL	160,981,000	111,078,230	48,066,687	1,836,083	99%	69.0%
5	CONTRIB. PATR. FDOS PENS. Y OTROS FDOS DE CA	273,458,018	178,006,061	93,589,893	1,862,064	99%	65.1%
1	SERVICIOS	974,990,345	516,238,984	353,652,980	105,098,382	89%	52.9%
101	ALQUILERES	569,425,086	367,095,829	182,424,628	19,904,629	97%	64.5%
102	SERVICIOS BÁSICOS	118,576,882	72,784,156	28,181,943	17,610,783	85%	61.4%
103	SERVICIOS COMERCIALES Y FINANCIEROS	69,495,202	7,768,658	30,178,775	31,547,769	55%	11.2%
104	SERVICIOS DE GESTIÓN Y APOYO	94,877,092	19,235,723	71,190,744	4,450,624	95%	20.3%
105	GASTOS DE VIAJE Y TRANSPORTE	52,402,000	6,018,720	21,445,319	24,937,961	52%	11.5%
106	SEGUROS, REASEGUROS Y OTRAS OBLIGACIONES	15,149,596	14,135,661	-	1,013,935	93%	93.3%
107	CAPACITACIÓN Y PROTOCOLO	1,100,000	-	1,100,000	0	100%	0.0%
108	MANT. Y REP.	53,472,887	29,200,237	19,131,571	5,141,079	90%	54.6%
199	SERVICIOS DIVERSOS	491,600	-	-	491,600	0%	0.0%
2	MATERIALES Y SUMINISTROS	15,584,399	7,187,161	7,000,080	1,397,158	91%	46.1%
201	PRODUCTOS QUÍMICOS Y CONEXOS	9,955,328	3,436,767	6,518,561	-	100%	34.5%
202	ALIMENTOS Y PRODUCTOS AGROPECUARIOS	-	-	-	-	0%	0.0%
203	MATERIALES Y PROD. DE USO EN LA CONSTR. Y MAN	2,175,000	1,494,088	97,632	583,280	73%	68.7%
204	HERRAMIENTAS, REPUESTOS Y ACCESORIOS	510,871	69,027	383,887	57,958	89%	13.5%
299	ÚTILES, MATERIALES Y SUMINISTROS DIVERSOS	2,943,200	2,187,279	-	755,921	74%	74.3%
3	INT. Y COMISIONES	-	-	-	-	0%	0.0%
4	ACTIVOS FINANCIEROS	-	-	-	-	0%	0.0%
5	BIENES DURADEROS	147,600,000	79,411,135	53,122,910	15,065,955	90%	53.8%
E-50103	Equipo de comunicación	-	-	-	-	0%	0.0%
E-50104	Equipo y mobiliario de oficina	-	-	-	-	0%	0.0%
E-50105	Equipo y programas de cómputo	76,065,748	71,767,117	4,183,701	114,930	100%	94.3%
E-50106	Equipo sanitario, de laboratorio e investigación	-	-	-	-	0%	0.0%
E-50107	Equipo y mobiliario educacional, deportivo y recreativo	-	-	-	-	0%	0.0%
E-50199	Maquinaria, equipo y mobiliario diverso	-	-	-	-	0%	0.0%
E-59903	Bienes intangibles	71,534,252	7,644,018	48,939,209	14,951,025	79%	10.7%
6	TRANSF. CORRIENTES	1,813,262,938	1,272,717,121	417,442,085	123,103,733	93%	70.2%
601	TRANSF. CORRIENTES AL SECTOR PÚBLICO	1,673,906,485	1,250,292,039	406,192,395	17,422,052	99%	74.7%
603	PRESTACIONES	42,915,488	22,309,189	11,249,690	9,356,609	78%	52.0%
607	TRANSFERENCIAS CORRIENTES AL SECTOR EXTERNO	81,925,072	-	-	81,925,072	0%	0.0%
9	CUENTAS ESPECIALES	-	-	-	-	0%	0.0%
E-90201	Sumas libres sin asignación presupuestaria	-	-	-	-	0%	0.0%
TOTAL		5,177,397,061	3,306,265,365	972,874,634	898,257,062	82.7%	63.9%

MINISTERIO DE CIENCIA, TECNOLOGÍA Y TELECOMUNICACIONES
EJERCICIO ECONÓMICO 2023
PROGRAMA 893 COORDINACIÓN Y DESARROLLO CIENTÍFICO Y TECNOLÓGICO

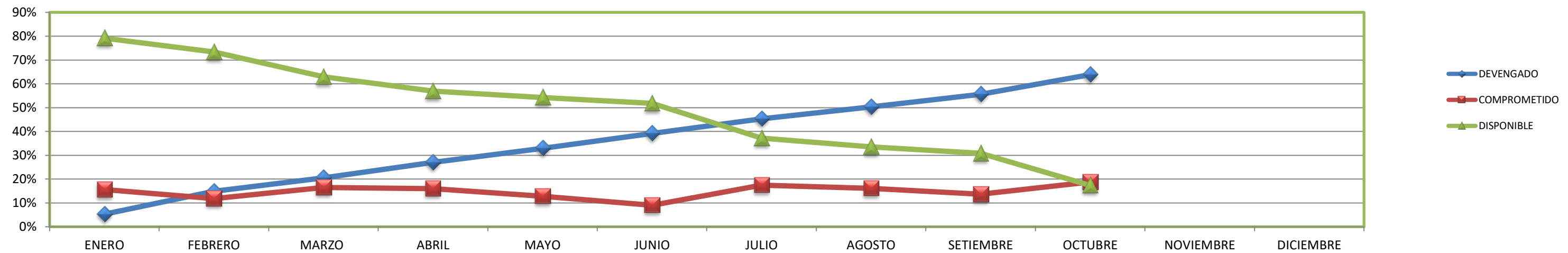
CUADRO COMPARATIVO
MONTOS DE EJECUCIÓN - COMPROMISO Y DISPONIBLE POR MES

	ENERO	FEBRERO	MARZO	ABRIL	MAYO	JUNIO	JULIO	AGOSTO	SETIEMBRE	OCTUBRE	NOVIEMBRE	DICIEMBRE
PRESUPUESTO	5,177,425,323	5,177,425,323	5,177,425,323	5,177,425,323	5,177,425,323	5,177,425,323	5,177,415,323	5,177,415,323	5,177,415,323	5,177,397,061		
DEVENGADO	273,457,404	767,979,606	1,064,019,398	1,399,916,278	1,705,797,813	2,030,503,298	2,347,933,353	2,608,270,564	2,878,323,356	3,306,265,365		
COMPROMETIDO	805,880,104	611,623,659	854,998,571	830,210,578	662,992,967	466,741,891	906,108,723	835,653,499	704,832,483	972,874,634		
DISPONIBLE	4,098,087,816	3,797,822,058	3,258,407,354	2,947,298,467	2,808,634,543	2,680,180,134	1,923,373,247	1,733,491,260	1,594,259,484	898,257,062		

CUADRO COMPARATIVO
PROCENTAJES DE EJECUCIÓN - COMPROMISO Y DISPONIBLE POR MES

	ENERO	FEBRERO	MARZO	ABRIL	MAYO	JUNIO	JULIO	AGOSTO	SETIEMBRE	OCTUBRE	NOVIEMBRE	DICIEMBRE
DEVENGADO	5%	15%	21%	27%	33%	39%	45%	50%	56%	64%		
COMPROMETIDO	16%	12%	17%	16%	13%	9%	18%	16%	14%	19%		
DISPONIBLE	79%	73%	63%	57%	54%	52%	37%	33%	31%	17%		
	100%	100%	100%	100%	100%	100%	100%	100%	100%	100%	0%	0%

PROGRAMA 893
COMPARATIVO EJECUCIÓN PRESUPUESTARIA MENSUAL
EJERCICIO ECONÓMICO 2023



MINISTERIO DE CIENCIA, TECNOLOGÍA Y TELECOMUNICACIONES
PROGRAMA 893 COORDINACIÓN Y DESARROLLO CIENTÍFICO Y TECNOLÓGICO
EJERCICIO ECONÓMICO 2023
RESUMEN DE PARTIDAS PRESUPUESTARIAS AL 31 DE OCTUBRE 2023
 -En colones-

Código	Partida/Subpartida Descripción	PRESUPUESTO ACTUAL	DEVENGADO	COMPROMETIDO	DISPONIBLE	% DEV. Y COMP.	% DEVENGADO
0	REMUNERACIONES	2,225,959,379	1,430,710,964	141,656,580	653,591,835	70.64%	64.27%
1	SERVICIOS	974,990,345	516,238,984	353,652,980	105,098,382	89.22%	52.95%
2	MATERIALES Y SUMINISTROS	15,584,399	7,187,161	7,000,080	1,397,158	91.03%	46.12%
5	BIENES DURADEROS	147,600,000	79,411,135	53,122,910	15,065,955	89.79%	53.80%
6	TRANSF. CORRIENTES	1,813,262,938	1,272,717,121	417,442,085	123,103,733	93.21%	70.19%
9	CUENTAS ESPECIALES	-	-	-	-		
TOTAL		5,177,397,061	3,306,265,365	972,874,634	898,257,062	82.65%	63.86%

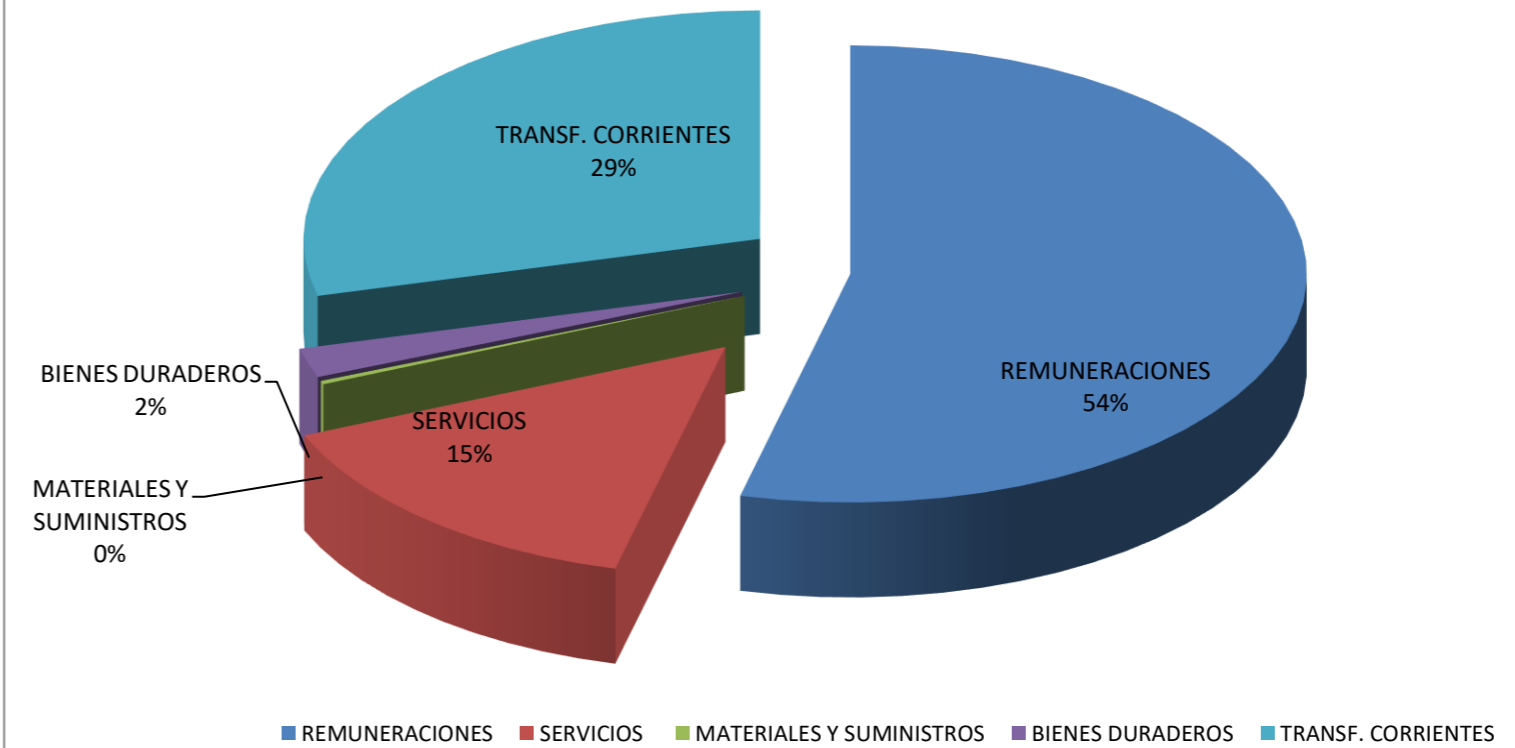
EJERCICIO ECONÓMICO 2023
 -En colones-
Código y Nombre del Título: 218 - Ministerio de Ciencia, Tecnología y Telecomunicaciones
PROGRAMA 899 RECTORÍA DEL SECTOR TELECOMUNICACIONES
AL 31 DE OCTUBRE 2023

Código	Partida/Subpartida Descripción	PRESUPUESTO ACTUAL	DEVENGADO	COMPROMETIDO	DISPONIBLE	% DEV. Y COMP.	% DEVENGADO
0	REMUNERACIONES	1,601,879,733	1,065,317,978	60,277,282	476,284,473	70.27%	66.50%
1	SERVICIOS	76,339,027	23,151,077	44,001,106	9,186,844	87.97%	30.33%
2	MATERIALES Y SUMINISTROS	1,933,200	917,487	577,785	437,928	77.35%	47.46%
5	BIENES DURADEROS	-	-	-	-	#¡DIV/0!	#¡DIV/0!
6	TRANSF. CORRIENTES	248,122,717	188,751,333	22,904,739	36,466,645	85.30%	76.07%
TOTAL		1,928,274,677	1,278,137,875	127,760,911	522,375,891	72.91%	66.28%

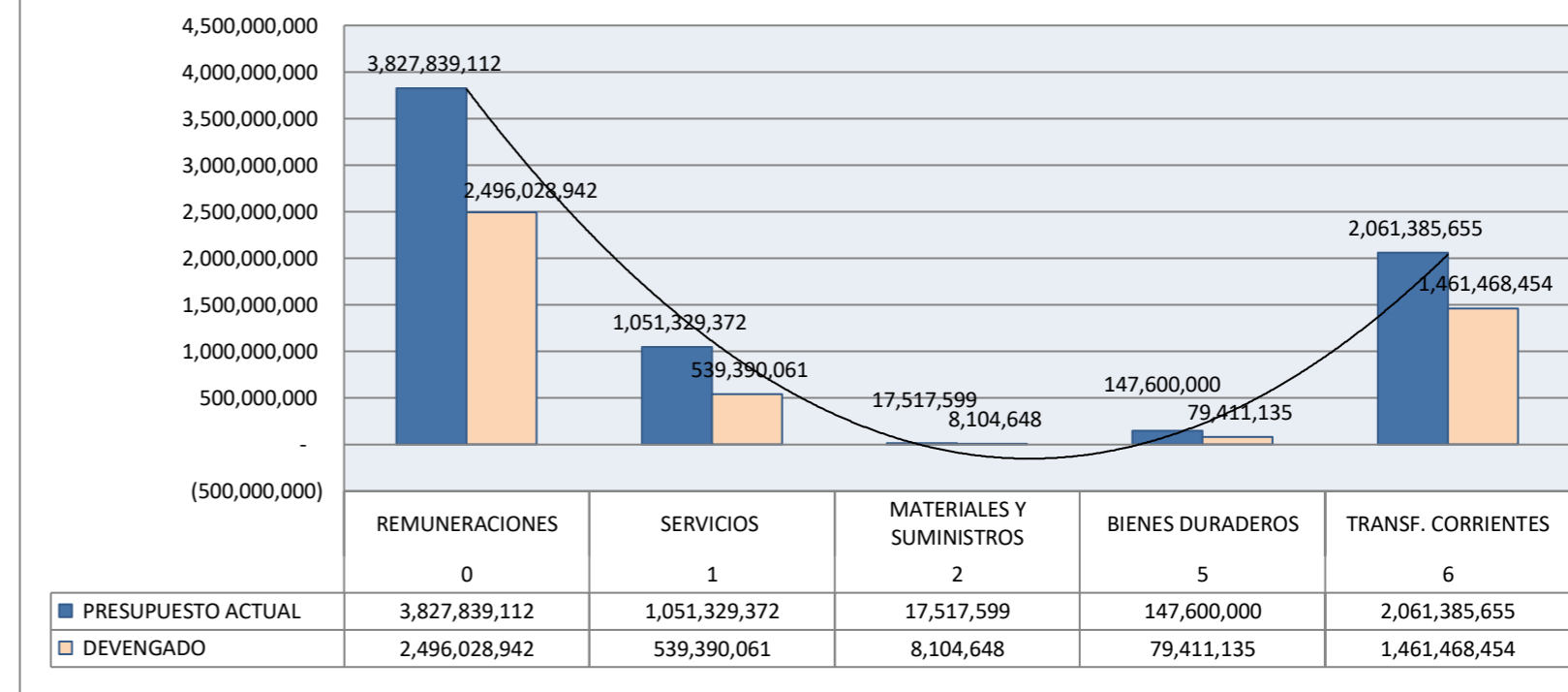
Código y Nombre del Título: 218 - Ministerio de Ciencia, Tecnología y Telecomunicaciones
EJECUCIÓN PRESUPUESTARIA
31 DE OCTUBRE 2023

Código	Partida/Subpartida Descripción	PRESUPUESTO ACTUAL	DEVENGADO	COMPROMETIDO	DISPONIBLE	% DEV. Y COMP.	% DEVENGADO
0	REMUNERACIONES	3,827,839,112	2,496,028,942	201,933,862	1,129,876,308	70.48%	65.21%
1	SERVICIOS	1,051,329,372	539,390,061	397,654,085	114,285,226	89.13%	51.31%
2	MATERIALES Y SUMINISTROS	17,517,599	8,104,648	7,577,865	1,835,086	89.52%	46.27%
5	BIENES DURADEROS	147,600,000	79,411,135	53,122,910	15,065,955	89.79%	53.80%
6	TRANSF. CORRIENTES	2,061,385,655	1,461,468,454	440,346,823	159,570,378	92.26%	70.90%
9	CUENTAS ESPECIALES	-	-	-	-	0.00%	0.00%
TOTAL		7,105,671,738	4,584,403,240	1,100,635,545	1,420,632,953	80.01%	64.52%

PRESUPUESTO 2023
PORCENTAJE TOTAL DE PRESUPUESTO POR PARTIDA



MINISTERIO DE CIENCIA TECNOLOGÍA Y TELECOMUNICACIONES
EJECUCIÓN PRESUPUESTARIA AL 31 DE OCTUBRE DEL 2023



MINISTERIO DE CIENCIA, TECNOLOGÍA Y TELECOMUNICACIONES
EJERCICIO ECONÓMICO 2023
Código y Nombre del Título: 218 - Ministerio de Ciencia, Tecnología y Telecomunicaciones
-En colones-
SUB EJECUTADO DE TRASNFERENCIAS AL 30 DE SETIEMBRE 2023

CODIGO	ENTIDAD	RESUPUESTO ACTUA	DEVENGADO	SUB-EJECUCION
E6010320589300	CEA	98,165,185.00	69,543,965.42	7,585,822.79
E6010321089300	PROMOTORA OPERATIVOS	1,121,652,427.00	792,341,070.43	88,957,265.07
E6010321189300	PROMOTORA INCENTIVOS	210,239,734.14	193,158,234.14	NA
E6010321289300	PROMOTORA PROPYME	117,786,562.00	98,155,468.31	0.02
E6010321489300	ANC	63,612,600.00	52,391,337.90	(2,410,009.33)
			TOTAL	94,133,078.56