



**MINISTERIO DE CIENCIA, TECNOLOGÍA Y TELECOMUNICACIONES**  
EJERCICIO ECONÓMICO 2021

-En colones-

Código y Nombre del Título: 218 - Ministerio de Ciencia, Tecnología y Telecomunicaciones  
**PROGRAMA 893 COORDINACIÓN Y DESARROLLO CIENTÍFICO Y TECNOLÓGICO**  
AI 31 DE OCTUBRE 2021

Partida/Subpartida		PRESUPUESTO INICIAL	PRESUPUESTO ACTUAL	DEVENGADO	COMPROMETIDO	DECRETO EN TRAMITE	DISPONIBLE MENOS DECRETO EN TRAMITE	DISPONIBLE	Devengado más comprometido	% Devengado
Código	Descripción									
E-50107	Equipo y mobiliario educacional, deportivo y recreativo	-	-	-	-	-	-	-	0,0%	0,0%
E-50199	Maquinaria, equipo y mobiliario diverso	250 000,00	250 000	-	247 867	-	2 133	2 133	99,1%	0,0%
<b>599</b>	<b>BIENES DURADEROS DIVERSOS</b>	<b>66 513 638</b>	<b>92 513 638</b>	<b>35 031 154</b>	<b>42 442 264</b>	<b>-</b>	<b>-</b>	<b>15 040 220</b>	<b>83,7%</b>	<b>37,9%</b>
E-59903	Bienes intangibles	66 513 638	92 513 638	35 031 154	42 442 264	-	15 040 220	15 040 220	83,7%	37,9%
<b>6</b>	<b>TRANSF. CORRIENTES</b>	<b>2 156 356 926</b>	<b>2 089 629 149</b>	<b>1 549 864 658</b>	<b>214 082 366</b>	<b>-</b>	<b>325 682 125,00</b>	<b>325 682 125</b>	<b>84,4%</b>	<b>74,2%</b>
<b>601</b>	<b>TRANSF. CORRIENTES AL SECTOR PÚBLICO</b>	<b>2 067 511 556</b>	<b>2 024 826 632</b>	<b>1 517 982 313</b>	<b>197 166 656</b>	<b>-</b>	<b>309 677 663</b>	<b>309 677 663</b>	<b>84,7%</b>	<b>75,0%</b>
E-60103	Transferencias corrientes a Instituciones Descentralizadas No Empresariales	2 067 511 556	2 024 826 632	1 517 982 313	197 166 656	-	309 677 663,00	309 677 663	84,7%	75,0%
<b>603</b>	<b>PRESTACIONES</b>	<b>39 753 317</b>	<b>55 653 317</b>	<b>22 833 149</b>	<b>16 915 706</b>	<b>-</b>	<b>15 904 462</b>	<b>15 904 462</b>	<b>71,4%</b>	<b>41,0%</b>
E-60301	Prestaciones legales	30 000 000,00	39 900 000	15 042 891	16 915 706	-	7 941 403,00	7 941 403	80,1%	37,7%
E-60399	Otras prestaciones	9 753 317,00	15 753 317	7 790 258	-	-	7 963 059,00	7 963 059	49,5%	49,5%
<b>605</b>	<b>TRANSFERENCIAS CORRIENTES A EMPRESAS PRIVADAS</b>	<b>-</b>	<b>-</b>	<b>-</b>	<b>-</b>	<b>-</b>	<b>-</b>	<b>-</b>	<b>0,0%</b>	<b>0,0%</b>
E-60501	Transferencias corrientes a empresas privadas	-	-	-	-	-	-	-	0,0%	0,0%
<b>606</b>	<b>OTRAS TRANSF. CORRIENTES AL SECTOR PRIVADO</b>	<b>-</b>	<b>565 000</b>	<b>465 000</b>	<b>-</b>	<b>-</b>	<b>100 000</b>	<b>100 000</b>	<b>0,0%</b>	<b>0,0%</b>
E-60601	Indemnizaciones	-	565 000	465 000	-	-	100 000	100 000	0,0%	0,0%
<b>607</b>	<b>TRANSFERENCIAS CORRIENTES AL SECTOR EXTERNO</b>	<b>49 092 053</b>	<b>8 584 200</b>	<b>8 584 196</b>	<b>4</b>	<b>-</b>	<b>(0)</b>	<b>(0)</b>	<b>100,0%</b>	<b>100,0%</b>
E-60701	Transferencias corrientes a organismos internacionales	49 092 053,00	8 584 200	8 584 196	4	-	(0,00)	(0)	100,0%	100,0%
E-60702	Otras transferencias corrientes al sector externo	-	-	-	-	-	-	-	0,0%	0,0%
<b>902</b>	<b>SUMAS SIN ASIGNACIÓN PRESUPUESTARIA</b>	<b>-</b>	<b>310 000</b>	<b>-</b>	<b>-</b>	<b>-</b>	<b>-</b>	<b>310 000</b>	<b>0,0%</b>	<b>0,0%</b>
90202	Sumas con destino específico sin asignación presupuestaria	-	310 000	-	-	-	-	310 000	0,0%	0,0%

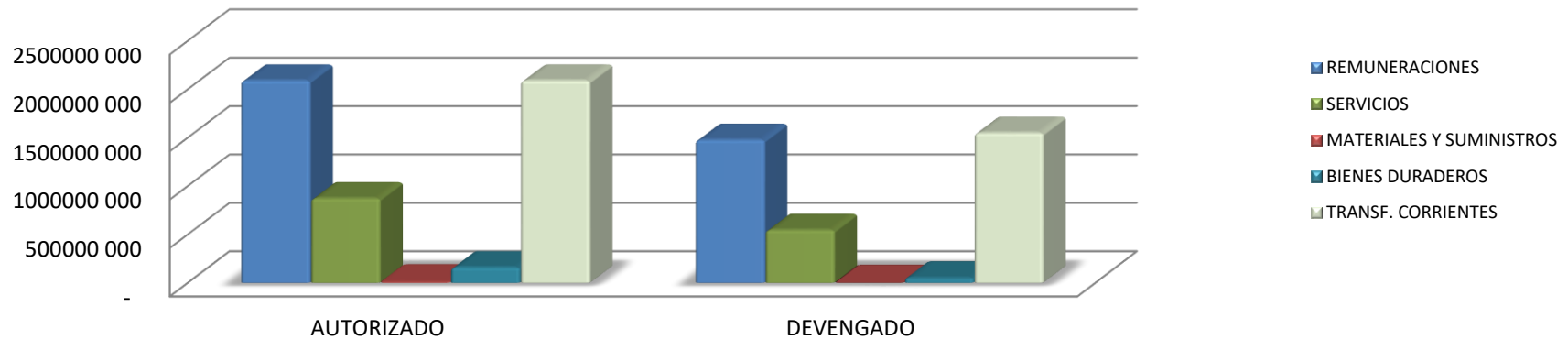
		PRESUPUESTO ACTUAL	DEVENGADO	COMPROMETIDO	PARTIDAS BLOQUEADAS	DISPONIBLE MENOS PARTIDAS BLOQUEADAS	DISPONIBLE	Devengado más comprometido	Devengado
<b>Resumen de Transferencia a otras Instituciones 893</b>									
E6010320089300	CCSS IP-200 ESTATAL SEGURO PENSIONES	22 194 354,00	22 177 687	16 447 772	5 729 915	-	-	100,0%	74,2%
E6010320289300	CCSS IP-202 ESTATAL SEGURO SALUD	3 935 119,00	3 932 163	2 916 271	1 015 892	-	-	100,0%	74,2%
E6010320189300	UCR CITA MAG IP 201	32 400 000,00	32 400 000	24 300 000	2 700 000	-	5 400 000	83,3%	75,0%
E6010320589300	COMISION ENERGIA ATOMICA IP 205	100 647 242,00	100 647 242	84 994 084	3 299 349	-	12 353 809	87,7%	84,4%
E6010320689300	ECA IP 206	-	-	-	-	-	-	0,0%	0,0%
E6010321089300	CONICIT GASTO OPERATIVO IP 210	1 250 000 000,00	1 243 486 757	991 714 795	44 233 519	-	207 538 443	83,3%	79,8%
E6010321189300	211	461 184 582,00	455 845 267	262 603 199	134 867 757	-	58 374 311	87,2%	57,6%
E6010321289300	CONICIT GASTO PRO PYME IP 212	128 750 000,00	97 937 257	81 614 381	1 711 819	-	14 611 057	85,1%	83,3%
E6010321489300	ACAD. NAC.CIEN. GASTO OPERATIVO IP 214	68 400 259,00	68 400 259	53 391 811	3 608 405	-	11 400 043	83,3%	78,1%
		<b>2 067 511 556</b>	<b>2 024 826 632</b>	<b>1 517 982 313</b>	<b>197 166 656</b>	<b>-</b>	<b>309 677 663</b>		
<b>Resumen de Transferencia a otras Instituciones 893</b>									
E6070120089300	ORGANISMO INTERNACIONAL DE ENERGIA ATOMICA	40 507 853,00	-	-	-	-	-	0,0%	0,0%
E6070120289300	UCDE COMITE DE POLITICAS CIENTIFICAS	8 584 200,00	8 584 200	8 584 195,91	4	-	(0)	100,0%	100,0%
		<b>49 092 053</b>	<b>8 584 200</b>	<b>8 584 196</b>	<b>4</b>	<b>-</b>	<b>(0)</b>		

**MINISTERIO DE CIENCIA, TECNOLOGÍA Y TELECOMUNICACIONES**  
**EJERCICIO ECONÓMICO 2021**  
**Código y Nombre del Título: 218 - Ministerio de Ciencia, Tecnología y Telecomunicaciones**  
**-En colones-**

**RESUMEN PARTIDAS PRESUPUESTARIAS AL 31 DE OCTUBRE 2021**

Código	Partida/Subpartida Descripción	AUTORIZADO	DEVENGADO	COMPROMETIDO	DISPONIBLE	% DEV. Y COMP.	% DEVENGADO
0	REMUNERACIONES	2 090 106 016	1 477 912 845	103 453 030	508 740 141	75,7%	70,7%
1	SERVICIOS	873 776 257	546 668 315	214 482 112	112 625 830	87,1%	62,6%
2	MATERIALES Y SUMINISTROS	12 985 000	3 081 196	2 065 157	7 838 647	39,6%	23,7%
5	BIENES DURADEROS	160 013 638	51 658 783	71 791 133	36 563 721	77,1%	32,3%
6	TRANSF. CORRIENTES	2 089 629 149	1 549 864 658	214 082 366	325 682 125	84,4%	74,2%
9	CUENTAS ESPECIALES	310 000	-	-	310 000		
<b>TOTAL</b>		<b>5 226 820 060</b>	<b>3 629 185 797</b>	<b>605 873 798</b>	<b>991 760 465</b>	<b>81,0%</b>	<b>69,4%</b>

**Gráfico # 1**  
**PROGRAMA 893**  
**COMPARATIVO DEL MONTO AUTORIZADO Y EJECUTADO POR CONCEPTO DEL GASTO**  
**DE OCTUBRE 2021**



**MINISTERIO DE CIENCIA, TECNOLOGÍA Y TELECOMUNICACIONES**  
**EJERCICIO ECONOMICO 2021**  
**PROGRAMA 893 COORDINACIÓN Y DESARROLLO CIENTÍFICO Y TECNOLÓGICO**  
**RESUMEN PARTIDAS PRESUPUESTARIAS AL 31 DE OCTUBRE 2021**  
**-En colones-**

Código	Partida/Subpartida Descripción	PRESUPUESTO ACTUAL	DEVENGADO	COMPROMETIDO	DISPONIBLE	% DEV. Y COMP.	% DEVENGAD O COMP.
<b>0</b>	<b>REMUNERACIONES</b>	<b>2 090 106 016</b>	<b>1 477 912 845</b>	<b>103 453 030</b>	<b>508 740 141</b>	<b>76%</b>	<b>70,7%</b>
1	REMUNERACIONES BÁSICAS	752 112 992	589 551 468	-	162 561 524	78%	78,4%
2	REMUNERACIONES EVENTUALES	1 000 000	539 130	-	460 870	54%	53,9%
3	INCENTIVOS SALARIALES	922 900 819	577 183 072	-	345 717 747	63%	62,5%
4	CONTRIB. PATR. AL DESARROLLO Y LA SEG. SOCIAL	153 359 408	113 742 677	39 616 731	-	100%	74,2%
5	CONTRIB. PATR. FDOS PENS. Y OTROS FDOS DE CAP	260 732 797	196 896 498	63 836 299	-	100%	75,5%
<b>1</b>	<b>SERVICIOS</b>	<b>873 776 257</b>	<b>546 668 315</b>	<b>214 482 112</b>	<b>112 625 830</b>	<b>87%</b>	<b>62,6%</b>
101	ALQUILERES	601 477 602	418 999 936	136 228 302	46 249 364	92%	69,7%
102	SERVICIOS BÁSICOS	66 310 000	41 869 318	7 565 806	16 874 876	75%	63,1%
103	SERVICIOS COMERCIALES Y FINANCIEROS	51 501 884	30 311 070	9 594 143	11 596 671	77%	58,9%
104	SERVICIOS DE GESTIÓN Y APOYO	68 372 845	19 070 820	32 641 581	16 660 444	76%	27,9%
105	GASTOS DE VIAJE Y TRANSPORTE	2 130 000	661 270	1 232 063	236 667	89%	31,0%
106	SEGUROS, REASEGUROS Y OTRAS OBLIGACIONES	26 800 939	19 871 020	261 974	6 667 945	75%	74,1%
107	CAPACITACIÓN Y PROTOCOLO	20 899 987	-	20 899 987	-	100%	0,0%
108	MANT. Y REP.	35 783 000	15 884 881	6 058 256	13 839 863	61%	44,4%
199	SERVICIOS DIVERSOS	500 000	-	-	500 000	0%	0,0%
<b>2</b>	<b>MATERIALES Y SUMINISTROS</b>	<b>12 985 000</b>	<b>3 081 196</b>	<b>2 065 157</b>	<b>7 838 647</b>	<b>40%</b>	<b>23,7%</b>
201	PRODUCTOS QUÍMICOS Y CONEXOS	4 048 216	2 173 762	311 641	1 562 813	61%	53,7%
202	ALIMENTOS Y PRODUCTOS AGROPECUARIOS	-	-	-	-	0%	0,0%
203	MATERIALES Y PROD. DE USO EN LA CONSTR. Y MAN	1 436 784	-	-	1 436 784	0%	0,0%
204	HERRAMIENTAS, REPUESTOS Y ACCESORIOS	500 000	-	209 227	290 773	42%	0,0%
299	ÚTILES, MATERIALES Y SUMINISTROS DIVERSOS	7 000 000	907 434	1 544 289	4 548 278	35%	13,0%
<b>3</b>	<b>INT. Y COMISIONES</b>	<b>-</b>	<b>-</b>	<b>-</b>	<b>-</b>	<b>0%</b>	<b>0,0%</b>
<b>4</b>	<b>ACTIVOS FINANCIEROS</b>	<b>-</b>	<b>-</b>	<b>-</b>	<b>-</b>	<b>0%</b>	<b>0,0%</b>
<b>5</b>	<b>BIENES DURADEROS</b>	<b>160 013 638</b>	<b>51 658 783</b>	<b>71 791 133</b>	<b>36 563 721</b>	<b>77%</b>	<b>32,3%</b>
E-50103	Equipo de comunicación	1 000 000	604 625	50 420	344 955	66%	60,5%
E-50104	Equipo y mobiliario de oficina	-	-	-	-	0%	0,0%
E-50105	Equipo y programas de cómputo	66 250 000	16 023 004	29 050 582	21 176 414	68%	24,2%
E-50106	Equipo sanitario, de laboratorio e investigación	-	-	-	-	0%	0,0%
E-50107	Equipo y mobiliario educacional, deportivo y recreativo	-	-	-	-	0%	0,0%
E-50199	Maquinaria, equipo y mobiliario diverso	250 000	-	247 867	2 133	99%	0,0%
E-59903	Bienes intangibles	92 513 638	35 031 154	42 442 264	15 040 220	84%	37,9%
<b>6</b>	<b>TRANSF. CORRIENTES</b>	<b>2 089 629 149</b>	<b>1 549 864 658</b>	<b>214 082 366</b>	<b>325 682 125</b>	<b>84%</b>	<b>74,2%</b>
601	TRANSF. CORRIENTES AL SECTOR PÚBLICO	2 024 826 632	1 517 982 313	197 166 656	309 677 663	85%	75,0%
603	PRESTACIONES	55 653 317	22 833 149	16 915 706	15 904 462	71%	41,0%
607	TRANSFERENCIAS CORRIENTES AL SECTOR EXTERNO	8 584 200	8 584 196	4	(0)	100%	100,0%
<b>9</b>	<b>CUENTAS ESPECIALES</b>	<b>310 000</b>	<b>-</b>	<b>-</b>	<b>310 000</b>	<b>0%</b>	<b>0,0%</b>
E-90201	Sumas libres sin asignación presupuestaria	-	-	-	-	0%	0,0%
<b>TOTAL</b>		<b>5 226 820 060</b>	<b>3 629 185 797</b>	<b>605 873 798</b>	<b>991 760 465</b>	<b>81,0%</b>	<b>69,4%</b>

MINISTERIO DE CIENCIA, TECNOLOGÍA Y TELECOMUNICACIONES  
EJERCICIO ECONÓMICO 2021  
PROGRAMA 893 COORDINACIÓN Y DESARROLLO CIENTÍFICO Y TECNOLÓGICO

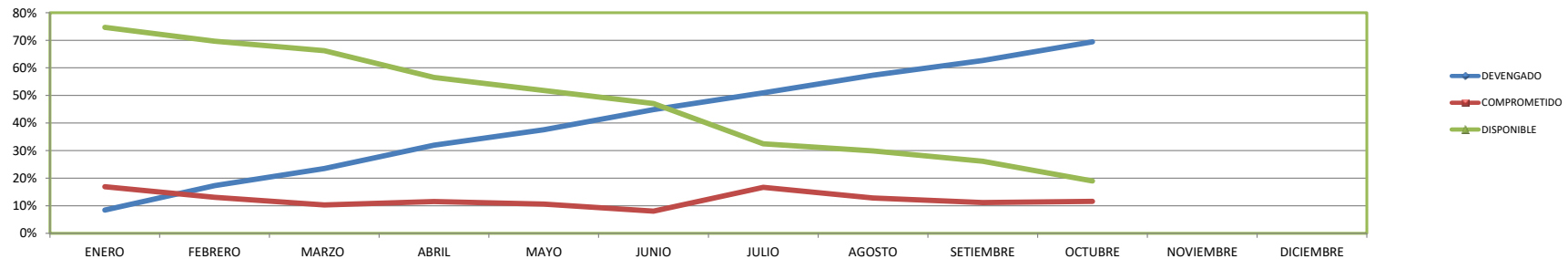
CUADRO COMPARATIVO  
MONTOS DE EJECUCIÓN - COMPROMISO Y DISPONIBLE POR MES

	ENERO	FEBRERO	MARZO	ABRIL	MAYO	JUNIO	JULIO	AGOSTO	SETIEMBRE	OCTUBRE	NOVIEMBRE	DICIEMBRE
PRESUPUESTO	5 205 572 746	5 205 572 746	5 234 872 746	5 234 872 746	5 234 872 746	5 234 872 746	5 234 872 746	5 234 872 746	5 234 872 746	5 226 820 060		
DEVENGADO	438 378 779	899 099 501	1 229 897 883	1 673 184 156	1 967 354 636	2 349 124 820	2 665 161 066	3 002 333 837	3 281 668 967	3 629 185 797		
COMPROMETIDO	879 441 456	679 540 464	539 363 242	603 555 300	556 219 303	420 798 828	871 592 875	668 841 672	584 075 951	605 873 798		
DISPONIBLE	3 887 752 511	3 626 932 781	3 465 611 621	2 958 133 290	2 711 298 806	2 464 949 097	1 698 118 805	1 563 697 237	1 369 127 828	991 760 465		

CUADRO COMPARATIVO  
PROCENTAJES DE EJECUCIÓN - COMPROMISO Y DISPONIBLE POR MES

	ENERO	FEBRERO	MARZO	ABRIL	MAYO	JUNIO	JULIO	AGOSTO	SETIEMBRE	OCTUBRE	NOVIEMBRE	DICIEMBRE
DEVENGADO	8%	17%	23%	32%	38%	45%	51%	57%	63%	69%		
COMPROMETIDO	17%	13%	10%	12%	11%	8%	17%	13%	11%	12%		
DISPONIBLE	75%	70%	66%	57%	52%	47%	32%	30%	26%	19%		
	100%	100%	100%	100%	100%	100%	100%	100%	100%	100%	0%	0%

PROGRAMA 893  
COMPARATIVO EJECUCIÓN PRESUPUESTARIA MENSUAL  
EJERCICIO ECONÓMICO 2021



**MINISTERIO DE CIENCIA, TECNOLOGÍA Y TELECOMUNICACIONES**  
**PROGRAMA 893 COORDINACIÓN Y DESARROLLO CIENTÍFICO Y TECNOLÓGICO**  
**EJERCICIO ECONÓMICO 2021**  
**RESUMEN DE PARTIDAS PRESUPUESTARIAS AL 31 DE OCTUBRE 2021**  
 -En colones-

Código	Partida/Subpartida Descripción	PRESUPUESTO ACTUAL	DEVENGADO	COMPROMETIDO	DISPONIBLE	% DEV. Y COMP.	% DEVENGADO
0	REMUNERACIONES	2 090 106 016	1 477 912 845	103 453 030	508 740 141	75,7%	70,7%
1	SERVICIOS	873 776 257	546 668 315	214 482 112	112 625 830	87,1%	62,6%
2	MATERIALES Y SUMINISTROS	12 985 000	3 081 196	2 065 157	7 838 647	39,6%	23,7%
5	BIENES DURADEROS	160 013 638	51 658 783	71 791 133	36 563 721	77,1%	32,3%
6	TRANSF. CORRIENTES	2 089 629 149	1 549 864 658	214 082 366	325 682 125	84,4%	74,2%
9	CUENTAS ESPECIALES	310 000	-	-	310 000		
<b>TOTAL</b>		<b>5 226 820 060</b>	<b>3 629 185 797</b>	<b>605 873 798</b>	<b>991 760 465</b>	<b>81,0%</b>	<b>69,4%</b>

**EJERCICIO ECONOMICO 2021**  
 -En colones-

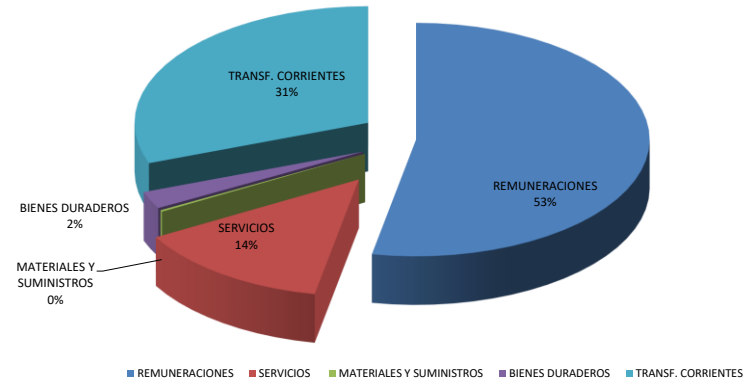
Código y Nombre del Título: 218 - Ministerio de Ciencia, Tecnología y Telecomunicaciones  
**PROGRAMA 899 RECTORÍA DEL SECTOR TELECOMUNICACIONES**  
 AL 31 DE OCTUBRE 2021

Código	Partida/Subpartida Descripción	PRESUPUESTO ACTUAL	DEVENGADO	COMPROMETIDO	DISPONIBLE	% DEV. Y COMP.	% DEVENGADO
0	REMUNERACIONES	1 618 634 559	1 195 220 132	52 169 277	371 245 149	77,1%	73,8%
1	SERVICIOS	86 035 600	61 879 406	8 834 885	15 321 309	82,2%	71,9%
2	MATERIALES Y SUMINISTROS	2 410 000	951 525	799 246	659 229	72,6%	39,5%
5	BIENES DURADEROS	8 000 000	-	7 949 718	50 282	0,0%	0,0%
6	TRANSF. CORRIENTES	52 560 353	27 847 074	5 622 856	19 090 423	63,7%	53,0%
<b>TOTAL</b>		<b>1 767 640 512</b>	<b>1 285 898 137</b>	<b>75 375 982</b>	<b>406 366 392</b>	<b>77,0%</b>	<b>72,7%</b>

Código y Nombre del Título: 218 - Ministerio de Ciencia, Tecnología y Telecomunicaciones  
**EJECUCIÓN PRESUPUESTARIA**  
 31 DE OCTUBRE 2021

Código	Partida/Subpartida Descripción	PRESUPUESTO ACTUAL	DEVENGADO	COMPROMETIDO	DISPONIBLE	% DEV. Y COMP.	% DEVENGADO
0	REMUNERACIONES	3 708 740 575	2 673 132 978	155 622 307	879 985 290	76,3%	72,1%
1	SERVICIOS	959 811 857	608 547 721	223 316 997	127 947 139	86,7%	63,4%
2	MATERIALES Y SUMINISTROS	15 395 000	4 032 720	2 864 403	8 497 877	44,8%	26,2%
5	BIENES DURADEROS	168 013 638	51 658 783	79 740 851	36 614 004	78,2%	30,7%
6	TRANSF. CORRIENTES	2 142 189 502	1 577 711 732	219 705 222	344 772 548	83,9%	73,6%
9	CUENTAS ESPECIALES	310 000	-	-	310 000	0,0%	0,0%
<b>TOTAL</b>		<b>6 994 460 572</b>	<b>4 915 083 935</b>	<b>681 249 780</b>	<b>1 398 126 857</b>	<b>80,0%</b>	<b>70,3%</b>

**PRESUPUESTO 2021**  
**PORCENTAJE TOTAL DE PRESUPUESTO POR PARTIDA**



**MINISTERIO DE CIENCIA TECNOLOGÍA Y TELECOMUNICACIONES**  
**EJECUCIÓN PRESUPUESTARIA AL 31 DE OCTUBRE DEL 2021**

