

MINISTERIO DE CIENCIA, TECNOLOGÍA Y TELECOMUNICACIONES
EJERCICIO ECONÓMICO 2021

-En colones-

Código y Nombre del Título: 218 - Ministerio de Ciencia, Tecnología y Telecomunicaciones
PROGRAMA 893 COORDINACIÓN Y DESARROLLO CIENTÍFICO Y TECNOLÓGICO
AL 30 DE SETIEMBRE 2021

Partida/Subpartida		PRESUPUESTO INICIAL	PRESUPUESTO ACTUAL	DEVENGADO	COMPROMETIDO	DECRETO EN TRAMITE	DISPONIBLE MENOS DECRETO EN TRAMITE	DISPONIBLE	Devengado más comprometido	% Devengado
Código	Descripción									
E-50107	Equipo y mobiliario educacional, deportivo y recreativo	-	-	-	-	-	-	-	0,0%	0,0%
E-50199	Maquinaria, equipo y mobiliario diverso	250 000,00	250 000	-	228 825	-	21 175	21 175	91,5%	0,0%
599	BIENES DURADEROS DIVERSOS	66 513 638	92 513 638	22 397 940	13 783 100	-	-	56 332 598	39,1%	24,2%
E-59903	Bienes intangibles	66 513 638	92 513 638	22 397 940	13 783 100	-	56 332 598	56 332 598	39,1%	24,2%
6	TRANSF. CORRIENTES	2 156 356 926	2 079 732 378	1 425 794 749	163 376 326	(103 229)	490 458 074,00	490 561 303	76,4%	68,6%
601	TRANSF. CORRIENTES AL SECTOR PÚBLICO	2 067 511 556	2 024 929 861	1 403 190 921	157 119 216	(103 229)	464 516 495	464 619 724	77,1%	69,3%
E-60103	Transferencias corrientes a Instituciones Descentralizadas No Empresariales	2 067 511 556	2 024 929 861	1 403 190 921	157 119 216	(103 229)	464 516 495,00	464 619 724	77,1%	69,3%
603	PRESTACIONES	39 753 317	45 653 317	22 138 829	6 257 109	-	17 257 379	17 257 379	62,2%	48,5%
E-60301	Prestaciones legales	30 000 000,00	29 900 000	15 042 891	6 257 109	-	8 600 000,00	8 600 000	71,2%	50,3%
E-60399	Otras prestaciones	9 753 317,00	15 753 317	7 095 938	-	-	8 657 379,00	8 657 379	45,0%	45,0%
605	TRANSFERENCIAS CORRIENTES A EMPRESAS PRIVADAS	-	-	-	-	-	-	-	0,0%	0,0%
E-60501	Transferencias corrientes a empresas privadas	-	-	-	-	-	-	-	0,0%	0,0%
606	OTRAS TRANSF. CORRIENTES AL SECTOR PRIVADO	-	565 000	465 000	-	-	100 000	100 000	0,0%	0,0%
E-60601	Indemnizaciones	-	565 000	465 000	-	-	100 000	100 000	0,0%	0,0%
607	TRANSFERENCIAS CORRIENTES AL SECTOR EXTERNO	49 092 053	8 584 200	-	-	-	8 584 200	8 584 200	0,0%	0,0%
E-60701	Transferencias corrientes a organismos internacionales	49 092 053,00	8 584 200	-	-	-	8 584 200,00	8 584 200	0,0%	0,0%
E-60702	Otras transferencias corrientes al sector externo	-	-	-	-	-	-	-	0,0%	0,0%
902	SUMAS SIN ASIGNACIÓN PRESUPUESTARIA	-	310 000	-	-	-	-	310 000	0,0%	0,0%
90202	Sumas con destino específico sin asignación presupuestaria	-	310 000	-	-	-	-	310 000	0,0%	0,0%

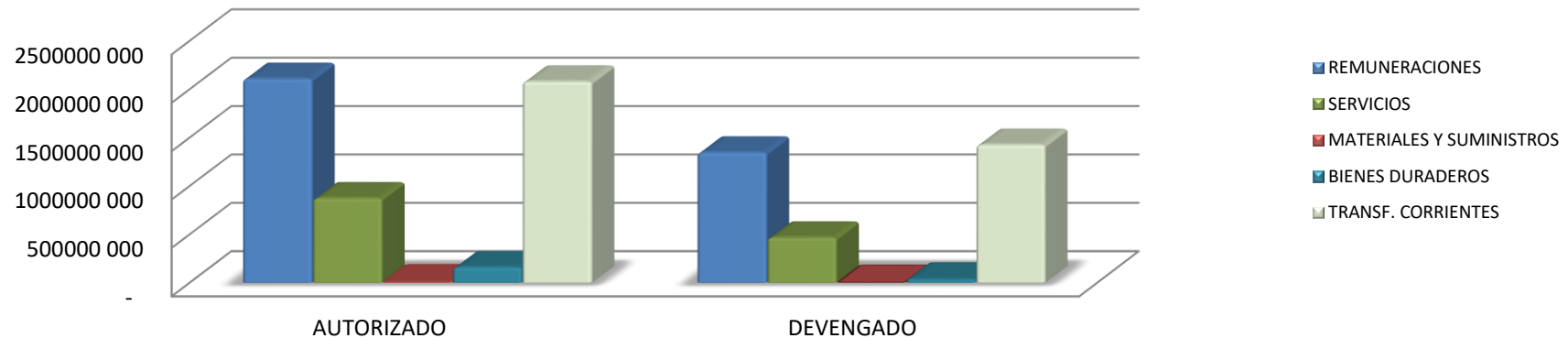
		PRESUPUESTO ACTUAL	DEVENGADO	COMPROMETIDO	PARTIDAS BLOQUEADAS	DISPONIBLE MENOS PARTIDAS BLOQUEADAS	DISPONIBLE	Devengado más comprometido	Devengado	
Resumen de Transferencia a otras Instituciones 893										
E6010320089300	CCSS IP-200 ESTATAL SEGURO PENSIONES	22 194 354,00	22 265 369	14 986 729	7 190 958	(87 682)	175 364	87 682	99,6%	67,3%
E6010320289300	CCSS IP-202 ESTATAL SEGURO SALUD	3 935 119,00	3 947 710	2 657 221	1 274 942	(15 547)	31 094	15 547	99,6%	67,3%
E6010320189300	UCR CITA MAG IP 201	32 400 000,00	32 400 000	21 600 000	2 700 000	-	8 100 000	8 100 000	75,0%	66,7%
E6010320589300	COMISION ENERGIA ATOMICA IP 205	100 647 242,00	100 647 242	80 683 552	1 432 976	-	18 530 714	18 530 714	81,6%	80,2%
E6010320689300	ECA IP 206	-	-	-	-	-	-	-	0,0%	0,0%
E6010321089300	CONICIT GASTO OPERATIVO IP 210	1 250 000 000,00	1 243 486 757	899 000 010	33 179 083	-	311 307 664	311 307 664	75,0%	72,3%
E6010321189300	211	461 184 582,00	455 845 267	262 603 199	105 680 602	-	87 561 466	87 561 466	80,8%	57,6%
E6010321289300	CONICIT GASTO PRO PYME IP 212	128 750 000,00	97 937 257	73 452 943	2 567 728	-	21 916 586	21 916 586	77,6%	75,0%
E6010321489300	ACAD. NAC.CIEN. GASTO OPERATIVO IP 214	68 400 259,00	68 400 259	48 207 266	3 092 928	-	17 100 065	17 100 065	75,0%	70,5%
		2 067 511 556	2 024 929 861	1 403 190 921	157 119 216	(103 229)	464 516 495	464 619 724		
Resumen de Transferencia a otras Instituciones 893										
E6070120089300	ORGANISMO INTERNACIONAL DE ENERGIA ATOMICA	40 507 853,00	-	-	-	-	-	-	0,0%	0,0%
E6070120289300	UCDE COMITE DE POLITICAS CIENTIFICAS	8 584 200,00	8 584 200	-	-	-	8 584 200	8 584 200	0,0%	0,0%
		49 092 053	8 584 200	-	-	-	8 584 200	8 584 200		

MINISTERIO DE CIENCIA, TECNOLOGÍA Y TELECOMUNICACIONES
EJERCICIO ECONÓMICO 2021
Código y Nombre del Título: 218 - Ministerio de Ciencia, Tecnología y Telecomunicaciones
-En colones-

RESUMEN PARTIDAS PRESUPUESTARIAS AL 30 DE SETIEMBRE 2021

Código	Partida/Subpartida Descripción	AUTORIZADO	DEVENGADO	COMPROMETIDO	DISPONIBLE	% DEV. Y COMP.	% DEVENGADO
0	REMUNERACIONES	2 108 055 473	1 346 723 220	131 189 757	630 142 496	70,1%	63,9%
1	SERVICIOS	873 776 257	467 473 654	245 336 577	160 966 026	81,6%	53,5%
2	MATERIALES Y SUMINISTROS	12 985 000	2 651 774	1 060 364	9 272 861	28,6%	20,4%
5	BIENES DURADEROS	160 013 638	39 025 570	43 112 926	77 875 142	51,3%	24,4%
6	TRANSF. CORRIENTES	2 079 732 378	1 425 794 749	163 376 326	490 561 303	76,4%	68,6%
9	CUENTAS ESPECIALES	310 000	-	-	310 000		
TOTAL		5 234 872 746	3 281 668 967	584 075 951	1 369 127 828	73,8%	62,7%

Gráfico # 1
PROGRAMA 893
COMPARATIVO DEL MONTO AUTORIZADO Y EJECUTADO POR CONCEPTO DEL GASTO
DE SETIEMBRE 2021



MINISTERIO DE CIENCIA, TECNOLOGÍA Y TELECOMUNICACIONES
EJERCICIO ECONOMICO 2021
PROGRAMA 893 COORDINACIÓN Y DESARROLLO CIENTÍFICO Y TECNOLÓGICO
RESUMEN PARTIDAS PRESUPUESTARIAS AL 30 DE SETIEMBRE 2021
-En colones-

Código	Partida/Subpartida Descripción	PRESUPUESTO ACTUAL	DEVENGADO	COMPROMETIDO	DISPONIBLE	% DEV. Y COMP.	% DEVENGAD O COMP.
0	REMUNERACIONES	2 108 055 473	1 346 723 220	131 189 757	630 142 496	70%	63,9%
1	REMUNERACIONES BÁSICAS	756 044 800	530 882 402	-	225 162 398	70%	70,2%
2	REMUNERACIONES EVENTUALES	1 000 000	539 130	-	460 870	54%	53,9%
3	INCENTIVOS SALARIALES	935 705 840	532 399 241	-	403 306 599	57%	56,9%
4	CONTRIB. PATR. AL DESARROLLO Y LA SEG. SOCIAL	153 965 722	103 639 723	49 719 685	606 314	100%	67,3%
5	CONTRIB. PATR. FDOS PENS. Y OTROS FDOS DE CAP	261 339 111	179 262 725	81 470 072	606 314	100%	68,6%
1	SERVICIOS	873 776 257	467 473 654	245 336 577	160 966 026	82%	53,5%
101	ALQUILERES	601 477 602	359 241 241	159 889 965	82 346 396	86%	59,7%
102	SERVICIOS BÁSICOS	66 310 000	34 526 825	14 908 298	16 874 876	75%	52,1%
103	SERVICIOS COMERCIALES Y FINANCIEROS	47 274 000	20 441 854	15 847 514	10 984 632	77%	43,2%
104	SERVICIOS DE GESTIÓN Y APOYO	69 722 845	17 206 263	26 972 443	25 544 139	63%	24,7%
105	GASTOS DE VIAJE Y TRANSPORTE	2 610 000	584 510	1 234 656	790 834	70%	22,4%
106	SEGUROS, REASEGUROS Y OTRAS OBLIGACIONES	29 198 823	19 871 020	6 094 583	3 233 220	89%	68,1%
107	CAPACITACIÓN Y PROTOCOLO	20 899 987	-	17 299 987	3 600 000	83%	0,0%
108	MANT. Y REP.	35 783 000	15 601 941	3 089 131	17 091 928	52%	43,6%
199	SERVICIOS DIVERSOS	500 000	-	-	500 000	0%	0,0%
2	MATERIALES Y SUMINISTROS	12 985 000	2 651 774	1 060 364	9 272 861	29%	20,4%
201	PRODUCTOS QUÍMICOS Y CONEXOS	4 048 216	1 870 340	615 063	1 562 813	61%	46,2%
202	ALIMENTOS Y PRODUCTOS AGROPECUARIOS	-	-	-	-	0%	0,0%
203	MATERIALES Y PROD. DE USO EN LA CONSTR. Y MAN	1 436 784	-	86 784	1 350 000	6%	0,0%
204	HERRAMIENTAS, REPUESTOS Y ACCESORIOS	500 000	-	-	500 000	0%	0,0%
299	ÚTILES, MATERIALES Y SUMINISTROS DIVERSOS	7 000 000	781 434	358 517	5 860 048	16%	11,2%
3	INT. Y COMISIONES	-	-	-	-	0%	0,0%
4	ACTIVOS FINANCIEROS	-	-	-	-	0%	0,0%
5	BIENES DURADEROS	160 013 638	39 025 570	43 112 926	77 875 142	51%	24,4%
E-50103	Equipo de comunicación	1 000 000	604 625	50 420	344 955	66%	60,5%
E-50104	Equipo y mobiliario de oficina	-	-	-	-	0%	0,0%
E-50105	Equipo y programas de cómputo	66 250 000	16 023 004	29 050 582	21 176 414	68%	24,2%
E-50106	Equipo sanitario, de laboratorio e investigación	-	-	-	-	0%	0,0%
E-50107	Equipo y mobiliario educacional, deportivo y recreativo	-	-	-	-	0%	0,0%
E-50199	Maquinaria, equipo y mobiliario diverso	250 000	-	228 825	21 175	92%	0,0%
E-59903	Bienes intangibles	92 513 638	22 397 940	13 783 100	56 332 598	39%	24,2%
6	TRANSF. CORRIENTES	2 079 732 378	1 425 794 749	163 376 326	490 561 303	76%	68,6%
601	TRANSF. CORRIENTES AL SECTOR PÚBLICO	2 024 929 861	1 403 190 921	157 119 216	464 619 724	77%	69,3%
603	PRESTACIONES	45 653 317	22 138 829	6 257 109	17 257 379	62%	48,5%
607	TRANSFERENCIAS CORRIENTES AL SECTOR EXTERNO	8 584 200	-	-	8 584 200	0%	0,0%
9	CUENTAS ESPECIALES	310 000	-	-	310 000	0%	0,0%
E-90201	Sumas libres sin asignación presupuestaria	-	-	-	-	0%	0,0%
TOTAL		5 234 872 746	3 281 668 967	584 075 951	1 369 127 828	73,8%	62,7%

MINISTERIO DE CIENCIA, TECNOLOGÍA Y TELECOMUNICACIONES
EJERCICIO ECONÓMICO 2021
PROGRAMA 893 COORDINACIÓN Y DESARROLLO CIENTÍFICO Y TECNOLÓGICO

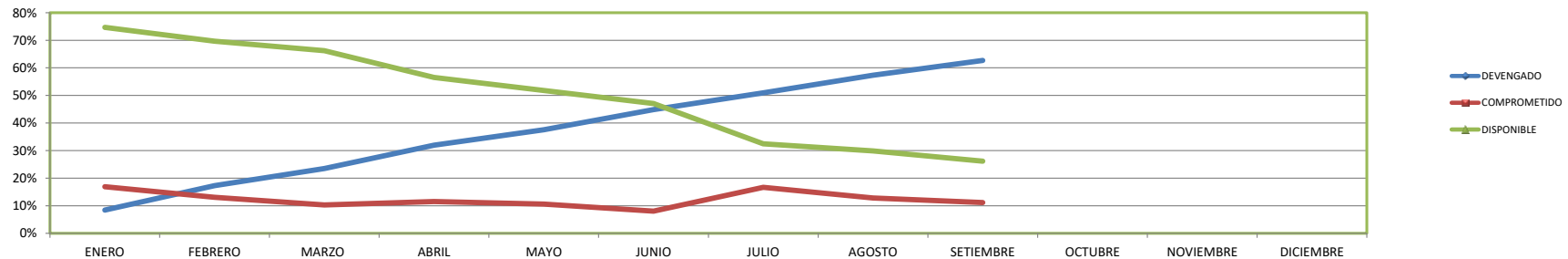
CUADRO COMPARATIVO
MONTOS DE EJECUCIÓN - COMPROMISO Y DISPONIBLE POR MES

	ENERO	FEBRERO	MARZO	ABRIL	MAYO	JUNIO	JULIO	AGOSTO	SETIEMBRE	OCTUBRE	NOVIEMBRE	DICIEMBRE
PRESUPUESTO	5 205 572 746	5 205 572 746	5 234 872 746	5 234 872 746	5 234 872 746	5 234 872 746	5 234 872 746	5 234 872 746	5 234 872 746			
DEVENGADO	438 378 779	899 099 501	1 229 897 883	1 673 184 156	1 967 354 636	2 349 124 820	2 665 161 066	3 002 333 837	3 281 668 967			
COMPROMETIDO	879 441 456	679 540 464	539 363 242	603 555 300	556 219 303	420 798 828	871 592 875	668 841 672	584 075 951			
DISPONIBLE	3 887 752 511	3 626 932 781	3 465 611 621	2 958 133 290	2 711 298 806	2 464 949 097	1 698 118 805	1 563 697 237	1 369 127 828			

CUADRO COMPARATIVO
PROCENTAJES DE EJECUCIÓN - COMPROMISO Y DISPONIBLE POR MES

	ENERO	FEBRERO	MARZO	ABRIL	MAYO	JUNIO	JULIO	AGOSTO	SETIEMBRE	OCTUBRE	NOVIEMBRE	DICIEMBRE
DEVENGADO	8%	17%	23%	32%	38%	45%	51%	57%	63%			
COMPROMETIDO	17%	13%	10%	12%	11%	8%	17%	13%	11%			
DISPONIBLE	75%	70%	66%	57%	52%	47%	32%	30%	26%			
	100%	100%	100%	100%	100%	100%	100%	100%	100%	0%	0%	0%

PROGRAMA 893
COMPARATIVO EJECUCIÓN PRESUPUESTARIA MENSUAL
EJERCICIO ECONÓMICO 2021



MINISTERIO DE CIENCIA, TECNOLOGÍA Y TELECOMUNICACIONES
PROGRAMA 893 COORDINACIÓN Y DESARROLLO CIENTÍFICO Y TECNOLÓGICO
EJERCICIO ECONÓMICO 2021
RESUMEN DE PARTIDAS PRESUPUESTARIAS AL 30 DE SETIEMBRE 2021
-En colones-

Código	Partida/Subpartida Descripción	PRESUPUESTO ACTUAL	DEVENGADO	COMPROMETIDO	DISPONIBLE	% DEV. Y COMP.	% DEVENGADO
0	REMUNERACIONES	2 108 055 473	1 346 723 220	131 189 757	630 142 496	70,1%	63,9%
1	SERVICIOS	873 776 257	467 473 654	245 336 577	160 966 026	81,6%	53,5%
2	MATERIALES Y SUMINISTROS	12 985 000	2 651 774	1 060 364	9 272 861	28,6%	20,4%
5	BIENES DURADEROS	160 013 638	39 025 570	43 112 926	77 875 142	51,3%	24,4%
6	TRANSF. CORRIENTES	2 079 732 378	1 425 794 749	163 376 326	490 561 303	76,4%	68,6%
9	CUENTAS ESPECIALES	310 000	-	-	310 000		
TOTAL		5 234 872 746	3 281 668 967	584 075 951	1 369 127 828	73,8%	62,7%

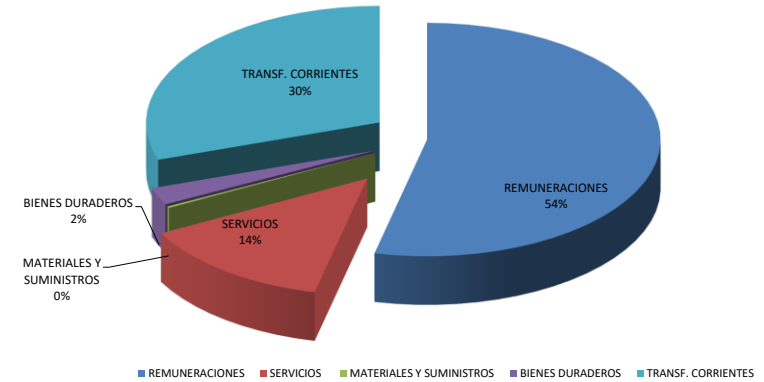
EJERCICIO ECONOMICO 2021
-En colones-
Código y Nombre del Título: 218 - Ministerio de Ciencia, Tecnología y Telecomunicaciones
PROGRAMA 899 RECTORÍA DEL SECTOR TELECOMUNICACIONES
AL 30 DE SETIEMBRE 2021

Código	Partida/Subpartida Descripción	PRESUPUESTO ACTUAL	DEVENGADO	COMPROMETIDO	DISPONIBLE	% DEV. Y COMP.	% DEVENGADO
0	REMUNERACIONES	1 673 804 743	1 088 276 039	69 519 814	516 008 890	69,2%	65,0%
1	SERVICIOS	86 035 600	52 972 666	11 705 568	21 357 365	75,2%	61,6%
2	MATERIALES Y SUMINISTROS	2 410 000	706 972	1 043 799	659 229	72,6%	29,3%
5	BIENES DURADEROS	8 000 000	-	7 949 718	50 282	0,0%	0,0%
6	TRANSF. CORRIENTES	49 380 774	26 170 866	10 207 874	13 002 034	73,7%	53,0%
TOTAL		1 819 631 117	1 168 126 543	100 426 774	551 077 801	69,7%	64,2%

Código y Nombre del Título: 218 - Ministerio de Ciencia, Tecnología y Telecomunicaciones
EJECUCIÓN PRESUPUESTARIA
30 DE SETIEMBRE 2021

Código	Partida/Subpartida Descripción	PRESUPUESTO ACTUAL	DEVENGADO	COMPROMETIDO	DISPONIBLE	% DEV. Y COMP.	% DEVENGADO
0	REMUNERACIONES	3 781 860 216	2 434 999 259	200 709 571	1 146 151 386	69,7%	64,4%
1	SERVICIOS	959 811 857	520 446 321	257 042 145	182 323 391	81,0%	54,2%
2	MATERIALES Y SUMINISTROS	15 395 000	3 358 746	2 104 163	9 932 091	35,5%	21,8%
5	BIENES DURADEROS	168 013 638	39 025 570	51 062 644	77 925 424	53,6%	23,2%
6	TRANSF. CORRIENTES	2 129 113 152	1 451 965 615	173 584 200	503 563 337	76,3%	68,2%
9	CUENTAS ESPECIALES	310 000	-	-	310 000	0,0%	0,0%
TOTAL		7 054 503 863	4 449 795 510	684 502 724	1 920 205 629	72,8%	63,1%

PRESUPUESTO 2021
PORCENTAJE TOTAL DE PRESUPUESTO POR PARTIDA



MINISTERIO DE CIENCIA TECNOLOGÍA Y TELECOMUNICACIONES
EJECUCIÓN PRESUPUESTARIA AL 30 DE SETIEMBRE DEL 2021

