



**MINISTERIO DE CIENCIA, TECNOLOGÍA Y TELECOMUNICACIONES**  
EJERCICIO ECONÓMICO 2021

-En colones-

Código y Nombre del Título: 218 - Ministerio de Ciencia, Tecnología y Telecomunicaciones  
**PROGRAMA 893 COORDINACIÓN Y DESARROLLO CIENTÍFICO Y TECNOLÓGICO**  
Al 31 DE AGOSTO 2021

Partida/Subpartida		PRESUPUESTO INICIAL	PRESUPUESTO ACTUAL	DEVENGADO	COMPROMETIDO	DECRETO EN TRAMITE	DISPONIBLE MENOS DECRETO EN TRAMITE	DISPONIBLE	Devengado más comprometido	% Devengado
Código	Descripción									
E-50107	Equipo y mobiliario educacional, deportivo y recreativo	-	-	-	-	-	-	-	0,0%	0,0%
E-50199	Maquinaria, equipo y mobiliario diverso	250 000,00	250 000	-	228 825	-	21 175	21 175	91,5%	0,0%
<b>599</b>	<b>BIENES DURADEROS DIVERSOS</b>	<b>66 513 638</b>	<b>92 513 638</b>	<b>14 607 777</b>	<b>22 036 390</b>	<b>-</b>	<b>-</b>	<b>55 869 471</b>	<b>39,6%</b>	<b>15,8%</b>
E-59903	Bienes intangibles	66 513 638	92 513 638	14 607 777	22 036 390	-	55 869 471	55 869 471	39,6%	15,8%
<b>6</b>	<b>TRANSF. CORRIENTES</b>	<b>2 156 356 926</b>	<b>2 083 777 378</b>	<b>1 310 146 515</b>	<b>272 473 113</b>	<b>(4 613 229)</b>	<b>496 544 521,00</b>	<b>501 157 750</b>	<b>75,9%</b>	<b>62,9%</b>
<b>601</b>	<b>TRANSF. CORRIENTES AL SECTOR PÚBLICO</b>	<b>2 067 511 556</b>	<b>2 029 439 861</b>	<b>1 288 594 133</b>	<b>266 216 004</b>	<b>(4 613 229)</b>	<b>470 016 495</b>	<b>474 629 724</b>	<b>76,6%</b>	<b>63,5%</b>
E-60103	Transferencias corrientes a Instituciones Descentralizadas No Empresariales	2 067 511 556	2 029 439 861	1 288 594 133	266 216 004	(4 613 229)	470 016 495,00	474 629 724	76,6%	63,5%
<b>603</b>	<b>PRESTACIONES</b>	<b>39 753 317</b>	<b>45 653 317</b>	<b>21 552 382</b>	<b>6 257 109</b>	<b>-</b>	<b>17 843 826</b>	<b>17 843 826</b>	<b>60,9%</b>	<b>47,2%</b>
E-60301	Prestaciones legales	30 000 000,00	29 900 000	15 042 891	6 257 109	-	8 600 000,00	8 600 000	71,2%	50,3%
E-60399	Otras prestaciones	9 753 317,00	15 753 317	6 509 491	-	-	9 243 826,00	9 243 826	41,3%	41,3%
<b>605</b>	<b>TRANSFERENCIAS CORRIENTES A EMPRESAS PRIVADAS</b>	<b>-</b>	<b>-</b>	<b>-</b>	<b>-</b>	<b>-</b>	<b>-</b>	<b>-</b>	<b>0,0%</b>	<b>0,0%</b>
E-60501	Transferencias corrientes a empresas privadas	-	-	-	-	-	-	-	0,0%	0,0%
<b>606</b>	<b>OTRAS TRANSF. CORRIENTES AL SECTOR PRIVADO</b>	<b>-</b>	<b>100 000</b>	<b>-</b>	<b>-</b>	<b>-</b>	<b>100 000</b>	<b>100 000</b>	<b>0,0%</b>	<b>0,0%</b>
E-60601	Indemnizaciones	-	100 000	-	-	-	100 000	100 000	0,0%	0,0%
<b>607</b>	<b>TRANSFERENCIAS CORRIENTES AL SECTOR EXTERNO</b>	<b>49 092 053</b>	<b>8 584 200</b>	<b>-</b>	<b>-</b>	<b>-</b>	<b>8 584 200</b>	<b>8 584 200</b>	<b>0,0%</b>	<b>0,0%</b>
E-60701	Transferencias corrientes a organismos internacionales	49 092 053,00	8 584 200	-	-	-	8 584 200,00	8 584 200	0,0%	0,0%
E-60702	Otras transferencias corrientes al sector externo	-	-	-	-	-	-	-	0,0%	0,0%
<b>902</b>	<b>SUMAS SIN ASIGNACIÓN PRESUPUESTARIA</b>	<b>-</b>	<b>310 000</b>	<b>-</b>	<b>-</b>	<b>-</b>	<b>-</b>	<b>310 000</b>	<b>0,0%</b>	<b>0,0%</b>
90202	Sumas con destino específico sin asignación presupuestaria	-	310 000	-	-	-	-	310 000	0,0%	0,0%

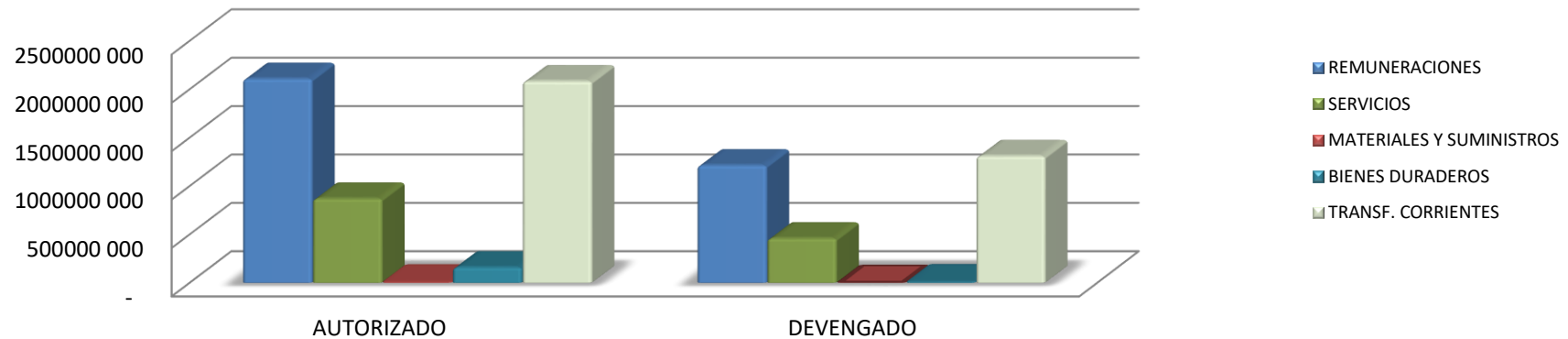
		PRESUPUESTO ACTUAL	DEVENGADO	COMPROMETIDO	PARTIDAS BLOQUEADAS	DISPONIBLE MENOS PARTIDAS BLOQUEADAS	DISPONIBLE	Devengado más comprometido	Devengado	
<b>Resumen de Transferencia a otras Instituciones 893</b>										
E6010320089300	CCSS IP-200 ESTATAL SEGURO PENSIONES	22 194 354,00	22 265 369	13 484 149	8 693 538	(87 682)	175 364	87 682	99,6%	60,6%
E6010320289300	CCSS IP-202 ESTATAL SEGURO SALUD	3 935 119,00	3 947 710	2 390 806	1 541 357	(15 547)	31 094	15 547	99,6%	60,6%
E6010320189300	UCR CITA MAG IP 201	32 400 000,00	32 400 000	18 900 000	5 400 000	-	8 100 000	8 100 000	75,0%	58,3%
E6010320589300	COMISION ENERGIA ATOMICA IP 205	100 647 242,00	100 647 242	76 616 528	-	-	24 030 714	24 030 714	76,1%	76,1%
E6010320689300	ECA IP 206	-	-	-	-	-	-	-	0,0%	0,0%
E6010321089300	CONICIT GASTO OPERATIVO IP 210	1 250 000 000,00	1 243 486 757	806 285 225	125 893 868	-	311 307 664	311 307 664	75,0%	64,8%
E6010321189300	211	461 184 582,00	460 355 267	262 603 199	105 680 602	(4 510 000)	87 561 466	92 071 466	80,0%	57,0%
E6010321289300	CONICIT GASTO PRO PYME IP 212	128 750 000,00	97 937 257	65 291 505	10 729 166	-	21 916 586	21 916 586	77,6%	66,7%
E6010321489300	ACAD. NAC.CIEN. GASTO OPERATIVO IP 214	68 400 259,00	68 400 259	43 022 721	8 277 473	-	17 100 065	17 100 065	75,0%	62,9%
		<b>2 067 511 556</b>	<b>2 029 439 861</b>	<b>1 288 594 133</b>	<b>266 216 004</b>	<b>(4 613 229)</b>	<b>470 016 495</b>	<b>474 629 724</b>		
<b>Resumen de Transferencia a otras Instituciones 893</b>										
E6070120089300	ORGANISMO INTERNACIONAL DE ENERGIA ATOMICA	40 507 853,00	-	-	-	-	-	-	0,0%	0,0%
E6070120289300	UCDE COMITE DE POLITICAS CIENTIFICAS	8 584 200,00	8 584 200	-	-	-	8 584 200	8 584 200	0,0%	0,0%
		<b>49 092 053</b>	<b>8 584 200</b>	<b>-</b>	<b>-</b>	<b>-</b>	<b>8 584 200</b>	<b>8 584 200</b>		

**MINISTERIO DE CIENCIA, TECNOLOGÍA Y TELECOMUNICACIONES**  
**EJERCICIO ECONÓMICO 2021**  
**Código y Nombre del Título: 218 - Ministerio de Ciencia, Tecnología y Telecomunicaciones**  
**-En colones-**

**RESUMEN PARTIDAS PRESUPUESTARIAS AL 31 DE AGOSTO 2021**

Código	Partida/Subpartida Descripción	AUTORIZADO	DEVENGADO	COMPROMETIDO	DISPONIBLE	% DEV. Y COMP.	% DEVENGADO
0	REMUNERACIONES	2 108 055 473	1 214 677 310	159 589 320	733 788 843	65,2%	57,6%
1	SERVICIOS	870 466 257	459 976 865	185 513 391	224 976 001	74,2%	52,8%
2	MATERIALES Y SUMINISTROS	12 250 000	2 320 745	1 391 393	8 537 861	30,3%	18,9%
5	BIENES DURADEROS	160 013 638	15 212 402	49 874 454	94 926 782	40,7%	9,5%
6	TRANSF. CORRIENTES	2 083 777 378	1 310 146 515	272 473 113	501 157 750	75,9%	62,9%
9	CUENTAS ESPECIALES	310 000	-	-	310 000		
<b>TOTAL</b>		<b>5 234 872 746</b>	<b>3 002 333 837</b>	<b>668 841 672</b>	<b>1 563 697 237</b>	<b>70,1%</b>	<b>57,4%</b>

**Gráfico # 1**  
**PROGRAMA 893**  
**COMPARATIVO DEL MONTO AUTORIZADO Y EJECUTADO POR CONCEPTO DEL GASTO**  
**DE AGOSTO 2021**



**MINISTERIO DE CIENCIA, TECNOLOGÍA Y TELECOMUNICACIONES**  
**EJERCICIO ECONOMICO 2021**  
**PROGRAMA 893 COORDINACIÓN Y DESARROLLO CIENTÍFICO Y TECNOLÓGICO**  
**RESUMEN PARTIDAS PRESUPUESTARIAS AL 31 DE AGOSTO 2021**  
**-En colones-**

Código	Partida/Subpartida Descripción	PRESUPUESTO ACTUAL	DEVENGADO	COMPROMETIDO	DISPONIBLE	% DEV. Y COMP.	% DEVENGAD O COMP.
<b>0</b>	<b>REMUNERACIONES</b>	<b>2 108 055 473</b>	<b>1 214 677 310</b>	<b>159 589 320</b>	<b>733 788 843</b>	<b>65%</b>	<b>57,6%</b>
1	REMUNERACIONES BÁSICAS	756 044 800	472 527 067	-	283 517 733	62%	62,5%
2	REMUNERACIONES EVENTUALES	1 000 000	539 130	-	460 870	54%	53,9%
3	INCENTIVOS SALARIALES	935 705 840	487 108 229	-	448 597 611	52%	52,1%
4	CONTRIB. PATR. AL DESARROLLO Y LA SEG. SOCIAL	153 965 722	93 249 216	60 110 192	606 314	100%	60,6%
5	CONTRIB. PATR. FDOS PENS. Y OTROS FDOS DE CAP	261 339 111	161 253 669	99 479 128	606 314	100%	61,7%
<b>1</b>	<b>SERVICIOS</b>	<b>870 466 257</b>	<b>459 976 865</b>	<b>185 513 391</b>	<b>224 976 001</b>	<b>74%</b>	<b>52,8%</b>
101	ALQUILERES	601 477 602	358 225 896	110 250 351	133 001 355	78%	59,6%
102	SERVICIOS BÁSICOS	66 310 000	33 700 028	15 735 096	16 874 876	75%	50,8%
103	SERVICIOS COMERCIALES Y FINANCIEROS	47 274 000	17 184 130	19 279 596	10 810 274	77%	36,4%
104	SERVICIOS DE GESTIÓN Y APOYO	69 722 845	15 423 362	28 533 872	25 765 611	63%	22,1%
105	GASTOS DE VIAJE Y TRANSPORTE	2 300 000	253 380	1 565 786	480 834	79%	11,0%
106	SEGUROS, REASEGUROS Y OTRAS OBLIGACIONES	29 298 823	19 871 020	6 094 583	3 333 220	89%	67,8%
107	CAPACITACIÓN Y PROTOCOLO	18 299 987	-	1 999 987	16 300 000	11%	0,0%
108	MANT. Y REP.	35 283 000	15 319 050	2 054 120	17 909 830	49%	43,4%
199	SERVICIOS DIVERSOS	500 000	-	-	500 000	0%	0,0%
<b>2</b>	<b>MATERIALES Y SUMINISTROS</b>	<b>12 250 000</b>	<b>2 320 745</b>	<b>1 391 393</b>	<b>8 537 861</b>	<b>30%</b>	<b>18,9%</b>
201	PRODUCTOS QUÍMICOS Y CONEXOS	4 413 216	1 539 311	946 092	1 927 813	56%	34,9%
202	ALIMENTOS Y PRODUCTOS AGROPECUARIOS	-	-	-	-	0%	0,0%
203	MATERIALES Y PROD. DE USO EN LA CONSTR. Y MAN	336 784	-	86 784	250 000	26%	0,0%
204	HERRAMIENTAS, REPUESTOS Y ACCESORIOS	500 000	-	-	500 000	0%	0,0%
299	ÚTILES, MATERIALES Y SUMINISTROS DIVERSOS	7 000 000	781 434	358 517	5 860 048	16%	11,2%
<b>3</b>	<b>INT. Y COMISIONES</b>	<b>-</b>	<b>-</b>	<b>-</b>	<b>-</b>	<b>0%</b>	<b>0,0%</b>
<b>4</b>	<b>ACTIVOS FINANCIEROS</b>	<b>-</b>	<b>-</b>	<b>-</b>	<b>-</b>	<b>0%</b>	<b>0,0%</b>
<b>5</b>	<b>BIENES DURADEROS</b>	<b>160 013 638</b>	<b>15 212 402</b>	<b>49 874 454</b>	<b>94 926 782</b>	<b>41%</b>	<b>9,5%</b>
E-50103	Equipo de comunicación	1 000 000	604 625	50 420	344 955	66%	60,5%
E-50104	Equipo y mobiliario de oficina	-	-	-	-	0%	0,0%
E-50105	Equipo y programas de cómputo	66 250 000	-	27 558 820	38 691 180	42%	0,0%
E-50106	Equipo sanitario, de laboratorio e investigación	-	-	-	-	0%	0,0%
E-50107	Equipo y mobiliario educacional, deportivo y recreativo	-	-	-	-	0%	0,0%
E-50199	Maquinaria, equipo y mobiliario diverso	250 000	-	228 825	21 175	92%	0,0%
E-59903	Bienes intangibles	92 513 638	14 607 777	22 036 390	55 869 471	40%	15,8%
<b>6</b>	<b>TRANSF. CORRIENTES</b>	<b>2 083 777 378</b>	<b>1 310 146 515</b>	<b>272 473 113</b>	<b>501 157 750</b>	<b>76%</b>	<b>62,9%</b>
601	TRANSF. CORRIENTES AL SECTOR PÚBLICO	2 029 439 861	1 288 594 133	266 216 004	474 629 724	77%	63,5%
603	PRESTACIONES	45 653 317	21 552 382	6 257 109	17 843 826	61%	47,2%
607	TRANSFERENCIAS CORRIENTES AL SECTOR EXTERNO	8 584 200	-	-	8 584 200	0%	0,0%
<b>9</b>	<b>CUENTAS ESPECIALES</b>	<b>310 000</b>	<b>-</b>	<b>-</b>	<b>310 000</b>	<b>0%</b>	<b>0,0%</b>
E-90201	Sumas libres sin asignación presupuestaria	-	-	-	-	0%	0,0%
<b>TOTAL</b>		<b>5 234 872 746</b>	<b>3 002 333 837</b>	<b>668 841 672</b>	<b>1 563 697 237</b>	<b>70,1%</b>	<b>57,4%</b>

MINISTERIO DE CIENCIA, TECNOLOGÍA Y TELECOMUNICACIONES  
EJERCICIO ECONÓMICO 2021  
PROGRAMA 893 COORDINACIÓN Y DESARROLLO CIENTÍFICO Y TECNOLÓGICO

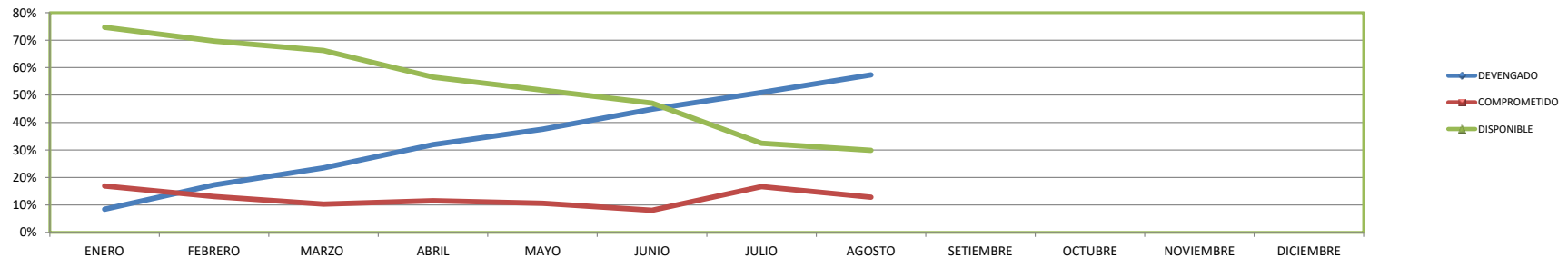
CUADRO COMPARATIVO  
MONTOS DE EJECUCIÓN - COMPROMISO Y DISPONIBLE POR MES

	ENERO	FEBRERO	MARZO	ABRIL	MAYO	JUNIO	JULIO	AGOSTO	SETIEMBRE	OCTUBRE	NOVIEMBRE	DICIEMBRE
<b>PRESUPUESTO</b>	5 205 572 746	5 205 572 746	5 234 872 746	5 234 872 746	5 234 872 746	5 234 872 746	5 234 872 746	5 234 872 746				
<b>DEVENGADO</b>	438 378 779	899 099 501	1 229 897 883	1 673 184 156	1 967 354 636	2 349 124 820	2 665 161 066	3 002 333 837				
<b>COMPROMETIDO</b>	879 441 456	679 540 464	539 363 242	603 555 300	556 219 303	420 798 828	871 592 875	668 841 672				
<b>DISPONIBLE</b>	3 887 752 511	3 626 932 781	3 465 611 621	2 958 133 290	2 711 298 806	2 464 949 097	1 698 118 805	1 563 697 237				

CUADRO COMPARATIVO  
PROCENTAJES DE EJECUCIÓN - COMPROMISO Y DISPONIBLE POR MES

	ENERO	FEBRERO	MARZO	ABRIL	MAYO	JUNIO	JULIO	AGOSTO	SETIEMBRE	OCTUBRE	NOVIEMBRE	DICIEMBRE
<b>DEVENGADO</b>	8%	17%	23%	32%	38%	45%	51%	57%				
<b>COMPROMETIDO</b>	17%	13%	10%	12%	11%	8%	17%	13%				
<b>DISPONIBLE</b>	75%	70%	66%	57%	52%	47%	32%	30%				
	100%	100%	100%	100%	100%	100%	100%	100%	0%	0%	0%	0%

**PROGRAMA 893**  
**COMPARATIVO EJECUCIÓN PRESUPUESTARIA MENSUAL**  
**EJERCICIO ECONÓMICO 2021**



**MINISTERIO DE CIENCIA, TECNOLOGÍA Y TELECOMUNICACIONES**  
**PROGRAMA 893 COORDINACIÓN Y DESARROLLO CIENTÍFICO Y TECNOLÓGICO**  
**EJERCICIO ECONÓMICO 2021**  
**RESUMEN DE PARTIDAS PRESUPUESTARIAS AL 31 DE AGOSTO 2021**  
 -En colones-

Código	Partida/Subpartida Descripción	PRESUPUESTO ACTUAL	DEVENGADO	COMPROMETIDO	DISPONIBLE	% DEV. Y COMP.	% DEVENGADO
0	REMUNERACIONES	2 108 055 473	1 214 677 310	159 589 320	733 788 843	65,2%	57,6%
1	SERVICIOS	870 466 257	459 976 865	185 513 391	224 976 001	74,2%	52,8%
2	MATERIALES Y SUMINISTROS	12 250 000	2 320 745	1 391 393	8 537 861	30,3%	18,9%
5	BIENES DURADEROS	160 013 638	15 212 402	49 874 454	94 926 782	40,7%	9,5%
6	TRANSF. CORRIENTES	2 083 777 378	1 310 146 515	272 473 113	501 157 750	75,9%	62,9%
9	CUENTAS ESPECIALES	310 000	-	-	310 000		
<b>TOTAL</b>		<b>5 234 872 746</b>	<b>3 002 333 837</b>	<b>668 841 672</b>	<b>1 563 697 237</b>	<b>70,1%</b>	<b>57,4%</b>

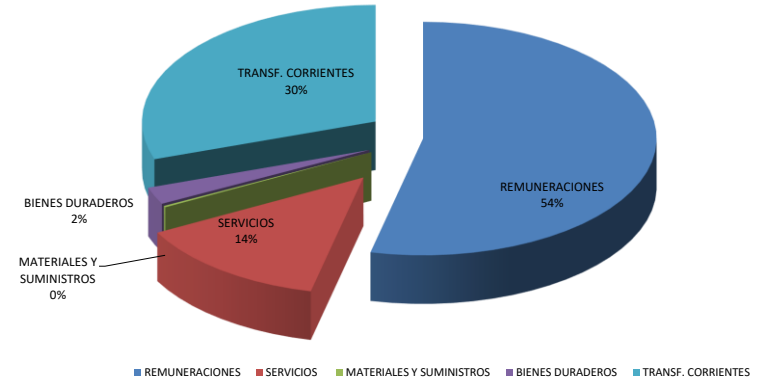
**EJERCICIO ECONOMICO 2021**  
 -En colones-  
**Código y Nombre del Título: 218 - Ministerio de Ciencia, Tecnología y Telecomunicaciones**  
**PROGRAMA 899 RECTORÍA DEL SECTOR TELECOMUNICACIONES**  
**AL 31 DE AGOSTO 2021**

Código	Partida/Subpartida Descripción	PRESUPUESTO ACTUAL	DEVENGADO	COMPROMETIDO	DISPONIBLE	% DEV. Y COMP.	% DEVENGADO
0	REMUNERACIONES	1 673 804 743	981 695 608	87 123 229	604 985 905	63,9%	58,7%
1	SERVICIOS	86 035 600	50 835 968	13 842 267	21 357 365	75,2%	59,1%
2	MATERIALES Y SUMINISTROS	2 410 000	671 972	1 079 250	658 778	72,7%	27,9%
5	BIENES DURADEROS	8 000 000	-	7 999 999	1	0,0%	0,0%
6	TRANSF. CORRIENTES	49 380 774	22 166 974	13 784 930	13 428 670	72,8%	44,9%
<b>TOTAL</b>		<b>1 819 631 117</b>	<b>1 055 370 522</b>	<b>123 829 675</b>	<b>640 430 920</b>	<b>64,8%</b>	<b>58,0%</b>

**Código y Nombre del Título: 218 - Ministerio de Ciencia, Tecnología y Telecomunicaciones**  
**EJECUCIÓN PRESUPUESTARIA**  
**31 DE AGOSTO 2021**

Código	Partida/Subpartida Descripción	PRESUPUESTO ACTUAL	DEVENGADO	COMPROMETIDO	DISPONIBLE	% DEV. Y COMP.	% DEVENGADO
0	REMUNERACIONES	3 781 860 216	2 196 372 919	246 712 549	1 338 774 748	64,6%	58,1%
1	SERVICIOS	956 501 857	510 812 833	199 355 658	246 333 367	74,2%	53,4%
2	MATERIALES Y SUMINISTROS	14 660 000	2 992 717	2 470 643	9 196 640	37,3%	20,4%
5	BIENES DURADEROS	168 013 638	15 212 402	57 874 453	94 926 783	43,5%	9,1%
6	TRANSF. CORRIENTES	2 133 158 152	1 332 313 489	286 258 044	514 586 620	75,9%	62,5%
9	CUENTAS ESPECIALES	310 000	-	-	310 000	0,0%	0,0%
<b>TOTAL</b>		<b>7 054 503 863</b>	<b>4 057 704 359</b>	<b>792 671 347</b>	<b>2 204 128 157</b>	<b>68,8%</b>	<b>57,5%</b>

**PRESUPUESTO 2021**  
**PORCENTAJE TOTAL DE PRESUPUESTO POR PARTIDA**



**MINISTERIO DE CIENCIA TECNOLOGÍA Y TELECOMUNICACIONES**  
**EJECUCIÓN PRESUPUESTARIA AL 31 DE AGOSTO DEL 2021**

