

MINISTERIO DE CIENCIA, TECNOLOGÍA Y TELECOMUNICACIONES

EJERCICIO ECONÓMICO 2021

-En colones-

Código y Nombre del Título: 218 - Ministerio de Ciencia, Tecnología y Telecomunicaciones

PROGRAMA 893 COORDINACIÓN Y DESARROLLO CIENTÍFICO Y TECNOLÓGICO

AI 31 DE JULIO 2021

Partida/Subpartida		PRESUPUESTO INICIAL	PRESUPUESTO ACTUAL	DEVENGADO	COMPROMETIDO	DECRETO EN TRAMITE	DISPONIBLE MENOS DECRETO EN TRAMITE	DISPONIBLE	Devengado más comprometido	% Devengado
Código	Descripción									
<b>TOTAL</b>		<b>5 205 572 746</b>	<b>5 234 872 746</b>	<b>2 665 161 066</b>	<b>871 592 875</b>	<b>(4 565 000)</b>	<b>1 702 683 805</b>	<b>1 698 118 805</b>		<b>67,6%</b>
<b>0</b>	<b>REMUNERACIONES</b>	<b>2 107 625 836</b>	<b>2 108 055 473</b>	<b>1 079 405 996</b>	<b>188 355 912</b>	-	<b>840 293 565</b>	<b>840 293 565</b>	<b>60,1%</b>	<b>51,2%</b>
<b>1</b>	<b>REMUNERACIONES BÁSICAS</b>	<b>751 724 200</b>	<b>756 044 800</b>	<b>413 258 402</b>	-	-	<b>342 786 398</b>	<b>342 786 398</b>	<b>54,7%</b>	<b>54,7%</b>
E-00101	Sueldos para cargos fijos	749 224 200,00	753 544 800	413 258 402	-	-	340 286 398	340 286 398	54,8%	54,8%
E-00105	Sueldos	2 500 000,00	2 500 000	-	-	-	2 500 000	2 500 000	0,0%	0,0%
<b>2</b>	<b>REMUNERACIONES EVENTUALES</b>	<b>1 000 000</b>	<b>1 000 000</b>	<b>539 130</b>	-	-	<b>460 870</b>	<b>460 870</b>	<b>53,9%</b>	<b>53,9%</b>
E-00201	Tiempo extraordinario	1 000 000,00	1 000 000	539 130	-	-	460 870	460 870	53,9%	53,9%
<b>3</b>	<b>INCENTIVOS SALARIALES</b>	<b>940 570 365</b>	<b>935 705 840</b>	<b>439 872 171</b>	-	-	<b>495 833 669</b>	<b>495 833 669</b>	<b>47,0%</b>	<b>47,0%</b>
E-00301	Retribución por años servidos	211 820 289,00	212 536 221	107 095 677	-	-	105 440 544	105 440 544	50,4%	50,4%
E-00302	Restricción al ejercicio liberal de la profesión	383 767 920,00	383 767 920	189 501 503	-	-	194 266 417	194 266 417	49,4%	49,4%
E-00303	Decimotercer mes	133 366 000,00	133 785 543	9 937	-	-	133 775 606	133 775 606	0,0%	0,0%
E-00304	Salario escolar	126 215 000,00	120 215 000	101 903 728	-	-	18 311 272	18 311 272	84,8%	84,8%
E-00399	Otros incentivos salariales	85 401 156,00	85 401 156	41 361 326	-	-	44 039 830	44 039 830	48,4%	48,4%
<b>4</b>	<b>CONTRIB. PATR. AL DESARROLLO Y LA SEG. SOCIAL</b>	<b>153 474 660</b>	<b>153 965 722</b>	<b>82 765 894</b>	<b>70 593 514</b>	-	<b>606 314</b>	<b>606 314</b>	<b>99,6%</b>	<b>53,8%</b>
E0040120089300	Contribución Patronal al Seguro de Salud CCSS	145 604 421,00	146 070 300	78 521 875	66 973 204	-	575 221	575 221	99,6%	53,8%
E0040520089300	Contribución Patronal al BPDC	7 870 239,00	7 895 422	4 244 018	3 620 311	-	31 093	31 093	99,6%	53,8%
<b>5</b>	<b>CONTRIB. PATR. FONDOS PENS. Y OTROS FONDOS DE CAPITALIZ.</b>	<b>260 856 611</b>	<b>261 339 111</b>	<b>142 970 400</b>	<b>117 762 397</b>	-	<b>606 314</b>	<b>606 314</b>	<b>99,8%</b>	<b>54,7%</b>
E0050120089300	Contribución Patronal al Seguro de Pensiones de la CCSS	82 640 509,00	82 896 365	44 565 471	38 004 417	-	326 477	326 477	99,6%	53,8%
E0050220089300	Aporte Patronal al Régimen Obligatorio de Pensiones Compl.	23 611 717,00	47 373 530	25 446 118	21 740 854	-	186 558	186 558	99,6%	53,7%
E0050320089300	Aporte Patronal al Fondo de Capitalización Laboral	47 222 434,00	23 687 265	12 749 931	10 844 055	-	93 279	93 279	99,6%	53,8%
E0050520089300	Contribución Patronal a otros fondos adm. por	107 381 951,00	107 381 951	60 208 879	47 173 072	-	-	-	100,0%	56,1%
<b>1</b>	<b>SERVICIOS</b>	<b>795 326 346</b>	<b>870 466 257</b>	<b>391 340 257</b>	<b>249 021 811</b>	<b>(190 000)</b>	<b>229 914 189</b>	<b>230 104 189</b>	<b>73,6%</b>	<b>45,0%</b>
<b>101</b>	<b>ALQUILERES</b>	<b>569 070 691</b>	<b>601 477 602</b>	<b>306 506 255</b>	<b>167 759 077</b>	<b>(1 500 000)</b>	<b>125 712 269</b>	<b>127 212 269</b>	<b>78,9%</b>	<b>51,0%</b>
E-10101	Alquiler de edificios, locales y terrenos	551 839 924,00	585 746 835	301 205 378	163 309 354	-	121 232 103	79 373	79,3%	51,4%
E-10103	Alquiler de equipo de cómputo	17 230 767,00	15 730 767	5 300 877	4 449 723	(1 500 000)	4 480 167	5 980 167	62,0%	33,7%
E-10199	Otros alquileres	-	-	-	-	-	-	-	0,0%	0,0%
<b>102</b>	<b>SERVICIOS BÁSICOS</b>	<b>66 310 000</b>	<b>66 310 000</b>	<b>26 553 634</b>	<b>22 881 490</b>	<b>(2 000 000)</b>	<b>14 874 876</b>	<b>16 874 876</b>	<b>74,6%</b>	<b>40,0%</b>
E-10201	Servicio de agua y alcantarillado	10 009 000,00	10 009 000	3 428 922	4 077 828	-	2 502 250	2 502 250	75,0%	34,3%
E-10202	Servicio de energía eléctrica	16 716 000,00	16 716 000	5 764 802	6 739 009	(2 000 000)	2 212 189	4 212 189	74,8%	34,5%
E-10203	Servicio de correo	-	-	-	-	-	-	-	0,0%	0,0%
E-10204	Servicio de telecomunicaciones	39 585 000,00	39 585 000	17 359 910	12 064 653	-	10 160 438	10 160 438	74,3%	43,9%
<b>103</b>	<b>SERVICIOS COMERCIALES Y FINANCIEROS</b>	<b>45 084 000</b>	<b>44 774 000</b>	<b>15 519 950</b>	<b>18 613 113</b>	<b>2 500 000</b>	<b>13 140 937</b>	<b>10 640 937</b>	<b>76,2%</b>	<b>34,7%</b>
E-10301	Información	2 000 000,00	2 000 000	841 703	1 144 000	2 500 000	2 514 297	14 297	99,3%	42,1%
E-10302	Publicidad y propaganda	-	-	-	-	-	-	-	0,0%	0,0%
E-10303	Impresión, encuadernación y otros	430 000,00	120 000	-	-	-	120 000	120 000	0,0%	0,0%
E-10306	Comisiones y gastos por serv. financieros y	250 000,00	250 000	53 920	61 716	-	134 364	134 364	46,3%	21,6%
E-10307	Servicios de transf. electrónica de información	42 404 000,00	42 404 000	14 624 327	17 407 398	-	10 372 275	10 372 275	75,5%	34,5%
<b>104</b>	<b>SERVICIOS DE GESTIÓN Y APOYO</b>	<b>58 222 845</b>	<b>72 222 845</b>	<b>13 738 921</b>	<b>22 875 882</b>	<b>(2 500 000)</b>	<b>33 108 042</b>	<b>35 608 042</b>	<b>50,7%</b>	<b>19,0%</b>
E-10404	Servicios en ciencias económicas y sociales	0,00	0,00	-	-	-	-	-	0,0%	0,0%
E-10405	Servicios de desarrollo de sistemas informáticos	33 000 000,00	47 000 000	3 616 000	16 255 500	-	27 128 500	27 128 500	42,3%	7,7%
E-10406	Servicios generales	23 240 000,00	23 240 000	9 444 000	6 296 000	(2 500 000)	5 000 000	7 500 000	67,7%	40,6%
E-10499	Otros servicios de gestión y apoyo	1 982 845,00	1 982 845	678 921	324 382	-	979 542	979 542	50,6%	34,2%
<b>105</b>	<b>GASTOS DE VIAJE Y TRANSPORTE</b>	<b>800 000</b>	<b>2 300 000</b>	<b>134 060</b>	<b>1 685 106,00</b>	<b>310 000,00</b>	<b>480 834,00</b>	<b>480 834</b>	<b>73,1%</b>	<b>5,8%</b>
E-10501	Transporte dentro del país	800 000,00	800 000	88 560	230 606	87 500	568 334	480 834	39,9%	11,1%
E-10502	Viajes dentro del país	0,00	1 500 000	45 500	1 454 500	222 500	222 500	-	100,0%	3,0%
E-10503	Transporte en el exterior	0,00	-	-	-	-	-	-	0,0%	0,0%
E-10504	Viajes en el exterior	0,00	-	-	-	-	-	-	0,0%	0,0%
<b>106</b>	<b>SEGUROS, REASEGUROS Y OTRAS OBLIGACIONES</b>	<b>33 798 810</b>	<b>29 298 823</b>	<b>19 871 020</b>	<b>6 094 583</b>	<b>(100 000)</b>	<b>3 233 220</b>	<b>3 333 220</b>	<b>88,6%</b>	<b>67,8%</b>
E-10601	Seguros	33 798 810,00	29 298 823	19 871 020	6 094 583	(100 000)	3 233 220	3 333 220	88,6%	67,8%
<b>107</b>	<b>CAPACITACIÓN Y PROTOCOLO</b>	<b>-</b>	<b>18 299 987</b>	<b>-</b>	<b>1 999 987</b>	<b>2 600 000</b>	<b>18 900 000</b>	<b>16 300 000</b>	<b>10,9%</b>	<b>0,0%</b>
E-10701	Actividades de capacitación	0,00	18 299 987	-	1 999 987	2 600 000	18 900 000	16 300 000	10,9%	0,0%
E-10702	Actividades protocolarias y sociales	0,00	-	-	-	-	-	-	0,0%	0,0%
E-10703	Gastos de representación institucional	0,00	-	-	-	-	-	-	0,0%	0,0%
<b>108</b>	<b>MANT. Y REP.</b>	<b>21 540 000</b>	<b>35 283 000</b>	<b>9 016 417</b>	<b>7 112 573</b>	<b>500 000</b>	<b>19 654 011</b>	<b>19 154 011</b>	<b>45,7%</b>	<b>25,6%</b>
E-10805	Mant. y rep. de equipo de transporte	7 500 000,00	7 500 000	1 998 036	766 818	-	4 735 146	4 735 146	36,9%	26,6%
E-10806	Mant. y rep. de equipo de comunicación	1 750 000,00	3 833 000	1 668 922	921 755	500 000	1 542 323	1 042 323	71,3%	45,9%
E-10808	Mant. y rep. de equipo de cómputo y sist. de inf.	12 290 000,00	24 150 000	5 349 458	5 424 000	-	13 376 542	13 376 542	44,6%	22,2%
<b>199</b>	<b>SERVICIOS DIVERSOS</b>	<b>500 000</b>	<b>500 000</b>	<b>-</b>	<b>-</b>	<b>-</b>	<b>500 000</b>	<b>500 000</b>	<b>0,0%</b>	<b>0,0%</b>
E-19905	Deducibles	500 000,00	500 000	-	-	-	500 000	500 000	0,0%	0,0%
<b>2</b>	<b>MATERIALES Y SUMINISTROS</b>	<b>12 250 000</b>	<b>12 250 000</b>	<b>1 299 341</b>	<b>2 255 729</b>	<b>135 000</b>	<b>8 829 930</b>	<b>8 694 930</b>	<b>29,0%</b>	<b>10,5%</b>
<b>201</b>	<b>PRODUCTOS QUÍMICOS Y CONEXOS</b>	<b>4 500 000</b>	<b>4 413 216</b>	<b>1 168 223</b>	<b>1 317 180</b>	<b>(365 000)</b>	<b>1 562 813</b>	<b>1 927 813</b>	<b>56,3%</b>	<b>26,5%</b>
E-20101	Combustibles y lubricantes	4 000 000,00	4 000 000	1 168 223	1 317 180	(365 000)	1 149 597	1 514 597	62,1%	29,2%
E-20104	Tintas, pinturas y diluyentes	500 000,00	413 216	-	-	-	413 216	413 216	0,0%	0,0%
<b>203</b>	<b>MATERIALES Y PROD. DE USO EN LA CONSTR. Y MANT.</b>	<b>250 000</b>	<b>336 784</b>	<b>-</b>	<b>86 784</b>	<b>1 100 000</b>	<b>1 350 000</b>	<b>250 000</b>	<b>25,8%</b>	<b>0,0%</b>
E-20304	Materiales y productos eléctricos, telef. y de cómputo	-	86 784	-	86 784	1 100 000	1 100 000	-	100,0%	0,0%
E-20306	Materiales y productos de plástico	250 000	250 000	-	-	-	250 000	-	0,0%	0,0%
<b>204</b>	<b>HERRAMIENTAS, REPUESTOS Y ACCESORIOS</b>	<b>500 000</b>	<b>500 000</b>	<b>-</b>	<b>-</b>	<b>-</b>	<b>500 000</b>	<b>500 000</b>	<b>0,0%</b>	<b>0,0%</b>
E-20401	Herramientas e instrumentos	-	-	-	-	-	-	-	0,0%	0,0%
E-20402	Repuestos y accesorios	500 000,00	500 000	-	-	-	500 000	500 000	0,0%	0,0%
<b>299</b>	<b>ÚTILES, MATERIALES Y SUMINISTROS DIVERSOS</b>	<b>7 000 000</b>	<b>7 000 000</b>	<b>131 118</b>	<b>851 765</b>	<b>(600 000)</b>	<b>5 417 117</b>	<b>6 017 117</b>	<b>14,0%</b>	<b>1,9%</b>
E-29901	Útiles y materiales de oficina y cómputo	700 000,00	700 000	-	-	(100 000)	600 000	700 000	0,0%	0,0%
E-29903	Productos de papel, cartón e impresos	2 000 000,00	2 000 000	-	650 980	(500 000)	849 020	1 349 020	32,5%	0,0%
E-29905	Útiles y materiales de limpieza	2 000 000,00	2 000 000	131 118	200 785	-	1 668 097	1 668 097	16,6%	6,6%
E-29907	Útiles y materiales de cocina y comedor	1 300 000,00	1 300 000	-	-	-	1 300 000	1 300 000	0,0%	0,0%
E-29999	Otros útiles, materiales y suministros diversos	1 000 000,00	1 000 000	-	-	-	1 000 000	1 000 000	0,0%	0,0%
<b>5</b>	<b>BIENES DURADEROS</b>	<b>134 013 638</b>	<b>160 013 638</b>	<b>14 607 777</b>	<b>28 256 006</b>	<b>-</b>	<b>117 149 854</b>	<b>117 149 854</b>	<b>26,8%</b>	<b>9,1%</b>
<b>501</b>	<b>MAQUINARIA, EQUIPO Y MOBILIARIO</b>	<b>67 500 000</b>	<b>67 500 000</b>	<b>-</b>	<b>28 256 006</b>	<b>-</b>	<b>39 243 994</b>	<b>39 243 994</b>	<b>41,9%</b>	<b>0,0</b>

**MINISTERIO DE CIENCIA, TECNOLOGÍA Y TELECOMUNICACIONES**  
EJERCICIO ECONÓMICO 2021

-En colones-

Código y Nombre del Título: 218 - Ministerio de Ciencia, Tecnología y Telecomunicaciones  
**PROGRAMA 893 COORDINACIÓN Y DESARROLLO CIENTÍFICO Y TECNOLÓGICO**  
AI 31 DE JULIO 2021

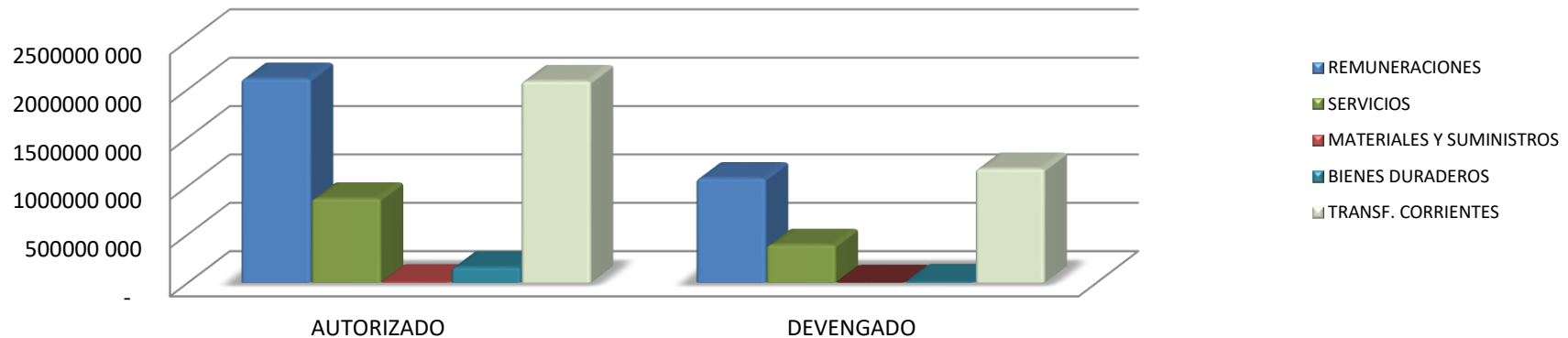
Partida/Subpartida		PRESUPUESTO INICIAL	PRESUPUESTO ACTUAL	DEVENGADO	COMPROMETIDO	DECRETO EN TRAMITE	DISPONIBLE MENOS DECRETO EN TRAMITE	DISPONIBLE	Devengado más comprometido	% Devengado
Código	Descripción									
E-50107	Equipo y mobiliario educacional, deportivo y recreativo	-	-	-	-	-	-	-	0,0%	0,0%
E-50199	Maquinaria, equipo y mobiliario diverso	250 000,00	250 000	-	-	-	250 000	250 000	0,0%	0,0%
<b>599</b>	<b>BIENES DURADEROS DIVERSOS</b>	<b>66 513 638</b>	<b>92 513 638</b>	<b>14 607 777</b>	<b>-</b>	<b>-</b>	<b>-</b>	<b>77 905 861</b>	<b>15,8%</b>	<b>15,8%</b>
E-59903	Bienes intangibles	66 513 638	92 513 638	14 607 777	-	-	77 905 861	77 905 861	15,8%	15,8%
<b>6</b>	<b>TRANSF. CORRIENTES</b>	<b>2 156 356 926</b>	<b>2 083 777 378</b>	<b>1 178 507 694</b>	<b>403 703 418</b>	<b>(4 510 000)</b>	<b>497 056 266,00</b>	<b>501 566 266</b>	<b>75,9%</b>	<b>56,6%</b>
<b>601</b>	<b>TRANSF. CORRIENTES AL SECTOR PÚBLICO</b>	<b>2 067 511 556</b>	<b>2 029 439 861</b>	<b>1 157 266 066</b>	<b>397 446 308</b>	<b>(4 510 000)</b>	<b>470 217 487</b>	<b>474 727 487</b>	<b>76,6%</b>	<b>57,0%</b>
E-60103	Transferencias corrientes a Instituciones Descentralizadas No Empresariales	2 067 511 556	2 029 439 861	1 157 266 066	397 446 308	(4 510 000)	470 217 487,00	474 727 487	76,6%	57,0%
<b>603</b>	<b>PRESTACIONES</b>	<b>39 753 317</b>	<b>45 653 317</b>	<b>21 241 629</b>	<b>6 257 109</b>	<b>-</b>	<b>18 154 579</b>	<b>18 154 579</b>	<b>60,2%</b>	<b>46,5%</b>
E-60301	Prestaciones legales	30 000 000,00	29 900 000	15 042 891	6 257 109	-	8 600 000,00	8 600 000	71,2%	50,3%
E-60399	Otras prestaciones	9 753 317,00	15 753 317	6 198 738	-	-	9 554 579,00	9 554 579	39,3%	39,3%
<b>605</b>	<b>TRANSFERENCIAS CORRIENTES A EMPRESAS PRIVADAS</b>	<b>-</b>	<b>-</b>	<b>-</b>	<b>-</b>	<b>-</b>	<b>-</b>	<b>-</b>	<b>0,0%</b>	<b>0,0%</b>
E-60501	Transferencias corrientes a empresas privadas	-	-	-	-	-	-	-	0,0%	0,0%
<b>606</b>	<b>OTRAS TRANSF. CORRIENTES AL SECTOR PRIVADO</b>	<b>-</b>	<b>100 000</b>	<b>-</b>	<b>-</b>	<b>-</b>	<b>100 000</b>	<b>100 000</b>	<b>0,0%</b>	<b>0,0%</b>
E-60601	Indemnizaciones	-	100 000	-	-	-	100 000	100 000	0,0%	0,0%
<b>607</b>	<b>TRANSFERENCIAS CORRIENTES AL SECTOR EXTERNO</b>	<b>49 092 053</b>	<b>8 584 200</b>	<b>-</b>	<b>-</b>	<b>-</b>	<b>8 584 200</b>	<b>8 584 200</b>	<b>0,0%</b>	<b>0,0%</b>
E-60701	Transferencias corrientes a organismos internacionales	49 092 053,00	8 584 200	-	-	-	8 584 200,00	8 584 200	0,0%	0,0%
E-60702	Otras transferencias corrientes al sector externo	-	-	-	-	-	-	-	0,0%	0,0%
<b>902</b>	<b>SUMAS SIN ASIGNACIÓN PRESUPUESTARIA</b>	<b>-</b>	<b>310 000</b>	<b>-</b>	<b>-</b>	<b>-</b>	<b>-</b>	<b>310 000</b>	<b>0,0%</b>	<b>0,0%</b>
90202	Sumas con destino específico sin asignación presupuestaria	-	310 000	-	-	-	-	310 000	0,0%	0,0%

	PRESUPUESTO ACTUAL	DEVENGADO	COMPROMETIDO	PARTIDAS BLOQUEADAS	DISPONIBLE MENOS PARTIDAS BLOQUEADAS	DISPONIBLE	Devengado más comprometido	Devengado	
<b>Resumen de Transferencia a otras Instituciones 893</b>									
E6010320089300	CCSS IP-200 ESTATAL SEGURO PENSIONES	22 194 354,00	22 265 369	11 968 099	10 209 588	87 682	87 682	99,6%	53,8%
E6010320289300	CCSS IP-202 ESTATAL SEGURO SALUD	3 935 119,00	3 947 710	2 122 003	1 810 160	15 547	15 547	99,6%	53,8%
E6010320189300	UCR CITA MAG IP 201	32 400 000,00	32 400 000	16 200 000	8 100 000	8 100 000	8 100 000	75,0%	50,0%
E6010320589300	COMISION ENERGIA ATOMICA IP 205	100 647 242,00	100 647 242	55 834 081	20 684 684	24 128 477	24 128 477	76,0%	55,5%
E6010320689300	ECA IP 206	-	-	-	-	-	-	0,0%	0,0%
E6010321089300	CONICIT GASTO OPERATIVO IP 210	1 250 000 000,00	1 243 486 757	713 570 440	218 608 653	311 307 664	311 307 664	75,0%	57,4%
E6010321189300	211	461 184 582,00	460 355 267	262 603 199	105 680 602	87 561 466	92 071 466	80,0%	57,0%
E6010321289300	CONICIT GASTO PRO PYME IP 212	128 750 000,00	97 937 257	57 130 067	18 890 604	21 916 586	21 916 586	77,6%	58,3%
E6010321489300	ACAD. NAC.CIEN. GASTO OPERATIVO IP 214	68 400 259,00	68 400 259	37 838 176	13 462 018	17 100 065	17 100 065	75,0%	55,3%
	<b>2 067 511 556</b>	<b>2 029 439 861</b>	<b>1 157 266 066</b>	<b>397 446 308</b>	<b>(4 510 000)</b>	<b>470 217 487</b>	<b>474 727 487</b>		
<b>Resumen de Transferencia a otras Instituciones 893</b>									
E6070120089300	ORGANISMO INTERNACIONAL DE ENERGIA ATOMICA	40 507 853,00	-	-	-	-	-	0,0%	0,0%
E6070120289300	UCDE COMITE DE POLITICAS CIENTIFICAS	8 584 200,00	8 584 200	-	-	8 584 200	8 584 200	0,0%	0,0%
	<b>49 092 053</b>	<b>8 584 200</b>	<b>-</b>	<b>-</b>	<b>-</b>	<b>8 584 200</b>	<b>8 584 200</b>		

**MINISTERIO DE CIENCIA, TECNOLOGÍA Y TELECOMUNICACIONES**  
**EJERCICIO ECONÓMICO 2021**  
**Código y Nombre del Título: 218 - Ministerio de Ciencia, Tecnología y Telecomunicaciones**  
**-En colones-**  
**RESUMEN PARTIDAS PRESUPUESTARIAS AL 31 DE JULIO 2021**

Código	Partida/Subpartida Descripción	AUTORIZADO	DEVENGADO	COMPROMETIDO	DISPONIBLE	% DEV. Y COMP.	% DEVENGADO
0	REMUNERACIONES	2 108 055 473	1 079 405 996	188 355 912	840 293 565	60,1%	51,2%
1	SERVICIOS	870 466 257	391 340 257	249 021 811	230 104 189	73,6%	45,0%
2	MATERIALES Y SUMINISTROS	12 250 000	1 299 341	2 255 729	8 694 930	29,0%	10,6%
5	BIENES DURADEROS	160 013 638	14 607 777	28 256 006	117 149 854	26,8%	9,1%
6	TRANSF. CORRIENTES	2 083 777 378	1 178 507 694	403 703 418	501 566 266	75,9%	56,6%
9	CUENTAS ESPECIALES	310 000	-	-	310 000		
<b>TOTAL</b>		<b>5 234 872 746</b>	<b>2 665 161 066</b>	<b>871 592 875</b>	<b>1 698 118 805</b>	<b>67,6%</b>	<b>50,9%</b>

**Gráfico # 1**  
**PROGRAMA 893**  
**COMPARATIVO DEL MONTO AUTORIZADO Y EJECUTADO POR CONCEPTO DEL GASTO**  
**DE JULIO 2021**



**MINISTERIO DE CIENCIA, TECNOLOGÍA Y TELECOMUNICACIONES**  
**EJERCICIO ECONOMICO 2021**  
**PROGRAMA 893 COORDINACIÓN Y DESARROLLO CIENTÍFICO Y TECNOLÓGICO**  
**RESUMEN PARTIDAS PRESUPUESTARIAS AL 31 DE JULIO 2021**  
**-En colones-**

Código	Partida/Subpartida Descripción	PRESUPUESTO ACTUAL	DEVENGADO	COMPROMETIDO	DISPONIBLE	% DEV. Y COMP.	% DEVENGAD O COMP.
<b>0</b>	<b>REMUNERACIONES</b>	<b>2 108 055 473</b>	<b>1 079 405 996</b>	<b>188 355 912</b>	<b>840 293 565</b>	<b>60%</b>	<b>51,2%</b>
1	REMUNERACIONES BÁSICAS	756 044 800	413 258 402	-	342 786 398	55%	54,7%
2	REMUNERACIONES EVENTUALES	1 000 000	539 130	-	460 870	54%	53,9%
3	INCENTIVOS SALARIALES	935 705 840	439 872 171	-	495 833 669	47%	47,0%
4	CONTRIB. PATR. AL DESARROLLO Y LA SEG. SOCIAL	153 965 722	82 765 894	70 593 514	606 314	100%	53,8%
5	CONTRIB. PATR. FDOS PENS. Y OTROS FDOS DE CAP	261 339 111	142 970 400	117 762 397	606 314	100%	54,7%
<b>1</b>	<b>SERVICIOS</b>	<b>870 466 257</b>	<b>391 340 257</b>	<b>249 021 811</b>	<b>230 104 189</b>	<b>74%</b>	<b>45,0%</b>
101	ALQUILERES	601 477 602	306 506 255	167 759 077	127 212 269	79%	51,0%
102	SERVICIOS BÁSICOS	66 310 000	26 553 634	22 881 490	16 874 876	75%	40,0%
103	SERVICIOS COMERCIALES Y FINANCIEROS	44 774 000	15 519 950	18 613 113	10 640 937	76%	34,7%
104	SERVICIOS DE GESTIÓN Y APOYO	72 222 845	13 738 921	22 875 882	35 608 042	51%	19,0%
105	GASTOS DE VIAJE Y TRANSPORTE	2 300 000	134 060	1 685 106	480 834	79%	5,8%
106	SEGUROS, REASEGUROS Y OTRAS OBLIGACIONES	29 298 823	19 871 020	6 094 583	3 333 220	89%	67,8%
107	CAPACITACIÓN Y PROTOCOLO	18 299 987	-	1 999 987	16 300 000	11%	0,0%
108	MANT. Y REP.	35 283 000	9 016 417	7 112 573	19 154 011	46%	25,6%
199	SERVICIOS DIVERSOS	500 000	-	-	500 000	0%	0,0%
<b>2</b>	<b>MATERIALES Y SUMINISTROS</b>	<b>12 250 000</b>	<b>1 299 341</b>	<b>2 255 729</b>	<b>8 694 930</b>	<b>29%</b>	<b>10,6%</b>
201	PRODUCTOS QUÍMICOS Y CONEXOS	4 413 216	1 168 223	1 317 180	1 927 813	56%	26,5%
202	ALIMENTOS Y PRODUCTOS AGROPECUARIOS	-	-	-	-	0%	0,0%
203	MATERIALES Y PROD. DE USO EN LA CONSTR. Y MAN	336 784	-	86 784	250 000	26%	0,0%
204	HERRAMIENTAS, REPUESTOS Y ACCESORIOS	500 000	-	-	500 000	0%	0,0%
299	ÚTILES, MATERIALES Y SUMINISTROS DIVERSOS	7 000 000	131 118	851 765	6 017 117	14%	1,9%
<b>3</b>	<b>INT. Y COMISIONES</b>	<b>-</b>	<b>-</b>	<b>-</b>	<b>-</b>	<b>0%</b>	<b>0,0%</b>
<b>4</b>	<b>ACTIVOS FINANCIEROS</b>	<b>-</b>	<b>-</b>	<b>-</b>	<b>-</b>	<b>0%</b>	<b>0,0%</b>
<b>5</b>	<b>BIENES DURADEROS</b>	<b>160 013 638</b>	<b>14 607 777</b>	<b>28 256 006</b>	<b>117 149 854</b>	<b>27%</b>	<b>9,1%</b>
E-50103	Equipo de comunicación	1 000 000	-	697 187	302 813	70%	0,0%
E-50104	Equipo y mobiliario de oficina	-	-	-	-	0%	0,0%
E-50105	Equipo y programas de cómputo	66 250 000	-	27 558 820	38 691 180	42%	0,0%
E-50106	Equipo sanitario, de laboratorio e investigación	-	-	-	-	0%	0,0%
E-50107	Equipo y mobiliario educacional, deportivo y recreativo	-	-	-	-	0%	0,0%
E-50199	Maquinaria, equipo y mobiliario diverso	250 000	-	-	250 000	0%	0,0%
E-59903	Bienes intangibles	92 513 638	14 607 777	-	77 905 861	16%	15,8%
<b>6</b>	<b>TRANSF. CORRIENTES</b>	<b>2 083 777 378</b>	<b>1 178 507 694</b>	<b>403 703 418</b>	<b>501 566 266</b>	<b>76%</b>	<b>56,6%</b>
601	TRANSF. CORRIENTES AL SECTOR PÚBLICO	2 029 439 861	1 157 266 066	397 446 308	474 727 487	77%	57,0%
603	PRESTACIONES	45 653 317	21 241 629	6 257 109	18 154 579	60%	46,5%
607	TRANSFERENCIAS CORRIENTES AL SECTOR EXTERNO	8 584 200	-	-	8 584 200	0%	0,0%
<b>9</b>	<b>CUENTAS ESPECIALES</b>	<b>310 000</b>	<b>-</b>	<b>-</b>	<b>310 000</b>	<b>0%</b>	<b>0,0%</b>
E-90201	Sumas libres sin asignación presupuestaria	-	-	-	-	0%	0,0%
<b>TOTAL</b>		<b>5 234 872 746</b>	<b>2 665 161 066</b>	<b>871 592 875</b>	<b>1 698 118 805</b>	<b>67,6%</b>	<b>50,9%</b>

MINISTERIO DE CIENCIA, TECNOLOGÍA Y TELECOMUNICACIONES  
EJERCICIO ECONÓMICO 2021  
PROGRAMA 893 COORDINACIÓN Y DESARROLLO CIENTÍFICO Y TECNOLÓGICO

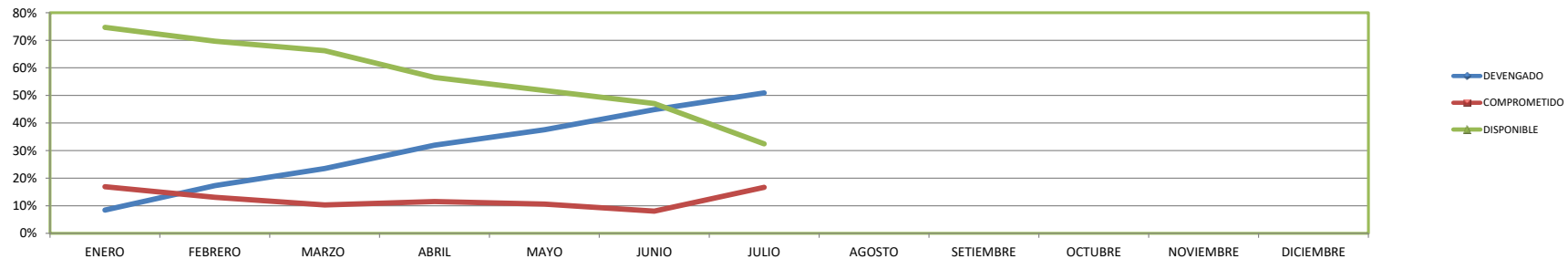
CUADRO COMPARATIVO  
MONTOS DE EJECUCIÓN - COMPROMISO Y DISPONIBLE POR MES

	ENERO	FEBRERO	MARZO	ABRIL	MAYO	JUNIO	JULIO	AGOSTO	SETIEMBRE	OCTUBRE	NOVIEMBRE	DICIEMBRE
PRESUPUESTO	5 205 572 746	5 205 572 746	5 234 872 746	5 234 872 746	5 234 872 746	5 234 872 746	5 234 872 746					
DEVENGADO	438 378 779	899 099 501	1 229 897 883	1 673 184 156	1 967 354 636	2 349 124 820	2 665 161 066					
COMPROMETIDO	879 441 456	679 540 464	539 363 242	603 555 300	556 219 303	420 798 828	871 592 875					
DISPONIBLE	3 887 752 511	3 626 932 781	3 465 611 621	2 958 133 290	2 711 298 806	2 464 949 097	1 698 118 805					

CUADRO COMPARATIVO  
PROCENTAJES DE EJECUCIÓN - COMPROMISO Y DISPONIBLE POR MES

	ENERO	FEBRERO	MARZO	ABRIL	MAYO	JUNIO	JULIO	AGOSTO	SETIEMBRE	OCTUBRE	NOVIEMBRE	DICIEMBRE
DEVENGADO	8%	17%	23%	32%	38%	45%	51%					
COMPROMETIDO	17%	13%	10%	12%	11%	8%	17%					
DISPONIBLE	75%	70%	66%	57%	52%	47%	32%					
	100%	100%	100%	100%	100%	100%	100%	0%	0%	0%	0%	0%

PROGRAMA 893  
COMPARATIVO EJECUCIÓN PRESUPUESTARIA MENSUAL  
EJERCICIO ECONÓMICO 2021



MINISTERIO DE CIENCIA, TECNOLOGÍA Y TELECOMUNICACIONES  
PROGRAMA 893 COORDINACIÓN Y DESARROLLO CIENTÍFICO Y TECNOLÓGICO  
EJERCICIO ECONÓMICO 2021  
RESUMEN DE PARTIDAS PRESUPUESTARIAS AL 30 DE JUNIO 2021  
-En colones-

Código	Partida/Subpartida Descripción	PRESUPUESTO ACTUAL	DEVENGADO	COMPROMETIDO	DISPONIBLE	% DEV. Y COMP.	% DEVENGADO
0	REMUNERACIONES	2 108 055 473	1 079 405 996	188 355 912	840 293 565	60,1%	51,2%
1	SERVICIOS	870 466 257	391 340 257	249 021 811	230 104 189	73,6%	45,0%
2	MATERIALES Y SUMINISTROS	12 250 000	1 299 341	2 255 729	8 694 930	29,0%	10,6%
5	BIENES DURADEROS	160 013 638	14 607 777	28 256 006	117 149 854	26,8%	9,1%
6	TRANSF. CORRIENTES	2 083 777 378	1 178 507 694	403 703 418	501 566 266	75,9%	56,6%
<b>TOTAL</b>		<b>5 234 872 746</b>	<b>2 665 161 066</b>	<b>871 592 875</b>	<b>1 698 118 805</b>	<b>67,6%</b>	<b>50,9%</b>

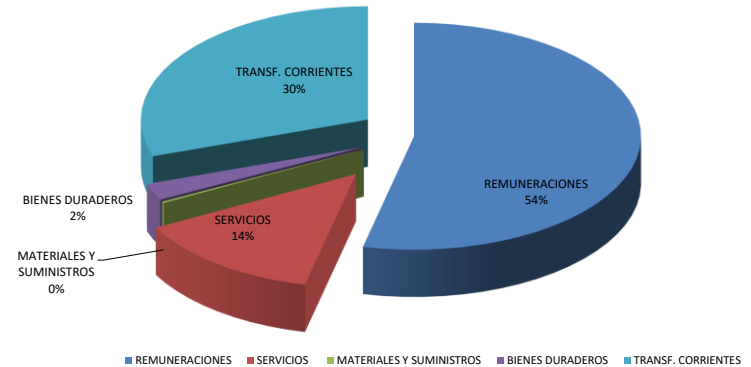
EJERCICIO ECONOMICO 2021  
-En colones-  
Código y Nombre del Título: 218 - Ministerio de Ciencia, Tecnología y Telecomunicaciones  
PROGRAMA 899 RECTORÍA DEL SECTOR TELECOMUNICACIONES  
AL 31 DE JULIO 2021

Código	Partida/Subpartida Descripción	PRESUPUESTO ACTUAL	DEVENGADO	COMPROMETIDO	DISPONIBLE	% DEV. Y COMP.	% DEVENGADO
0	REMUNERACIONES	1 673 804 743	873 821 552	104 723 467	695 259 723	58,5%	52,2%
1	SERVICIOS	86 035 600	44 316 307	18 315 849	23 403 444	72,8%	51,5%
2	MATERIALES Y SUMINISTROS	2 410 000	233 672	1 371 422	804 906	66,6%	9,7%
5	BIENES DURADEROS	8 000 000	-	7 999 999	1	0,0%	0,0%
6	TRANSF. CORRIENTES	49 380 774	20 668 699	19 179 205	9 532 870	80,7%	41,9%
<b>TOTAL</b>		<b>1 819 631 117</b>	<b>939 040 230</b>	<b>151 589 942</b>	<b>729 000 944</b>	<b>59,9%</b>	<b>51,6%</b>

Código y Nombre del Título: 218 - Ministerio de Ciencia, Tecnología y Telecomunicaciones  
EJECUCIÓN PRESUPUESTARIA  
31 DE JULIO 2021

Código	Partida/Subpartida Descripción	PRESUPUESTO ACTUAL	DEVENGADO	COMPROMETIDO	DISPONIBLE	% DEV. Y COMP.	% DEVENGADO
0	REMUNERACIONES	3 781 860 216	1 953 227 548	293 079 379	1 535 553 289	59,4%	51,6%
1	SERVICIOS	956 501 857	435 656 564	267 337 660	253 507 633	73,5%	45,5%
2	MATERIALES Y SUMINISTROS	14 660 000	1 533 013	3 627 150	9 499 837	35,2%	10,5%
5	BIENES DURADEROS	168 013 638	14 607 777	36 256 005	117 149 855	30,3%	8,7%
6	TRANSF. CORRIENTES	2 133 158 152	1 199 176 394	422 882 623	511 099 136	76,0%	56,2%
<b>TOTAL</b>		<b>7 054 503 863</b>	<b>3 604 201 296</b>	<b>1 023 182 817</b>	<b>2 426 809 750</b>	<b>65,6%</b>	<b>51,1%</b>

PRESUPUESTO 2021  
PORCENTAJE TOTAL DE PRESUPUESTO POR PARTIDA



MINISTERIO DE CIENCIA TECNOLOGÍA Y TELECOMUNICACIONES  
EJECUCIÓN PRESUPUESTARIA AL 31 DE JULIO DEL 2021

