

**MINISTERIO DE CIENCIA, TECNOLOGÍA Y TELECOMUNICACIONES
EJERCICIO ECONÓMICO 2021**

-En columnas-
Código y Nombre del Título: 218 - Ministerio de Ciencia, Tecnología y Telecomunicaciones
PROGRAMA 893 COORDINACIÓN Y DESARROLLO CIENTÍFICO Y TECNOLÓGICO
Al 30 DE JUNIO 2021

Partida/Subpartida		PRESUPUESTO INICIAL	PRESUPUESTO ACTUAL	DEVENGADO	COMPROMETIDO	DECRETO EN TRAMITE	DISPONIBLE MENOS DECRETO EN TRAMITE	DISPONIBLE	Devengado más comprometido	% Devengado
Código	Descripción									
TOTAL		5.205.572.746	5.234.872.746	2.349.124.820	420.798.828	(45.457)	2.464.994.554	2.464.949.097	52,9%	44,9%
0	REMUNERACIONES	2.107.625.836	2.108.055.473	942.900.590	190.330.419	419.543	975.244.007	974.824.464	53,8%	44,7%
1	REMUNERACIONES BÁSICAS	751.724.200	756.044.800	354.008.402	-	-	402.036.398	402.036.398	46,8%	46,8%
E-00101	Sueldos para cargos fijos	749.224.200,00	753.544.800	354.008.402	-	-	399.536.398	399.536.398	47,0%	47,0%
E-00105	Suplencias	2.500.000,00	2.500.000	-	-	-	2.500.000	2.500.000	0,0%	0,0%
2	REMUNERACIONES EVENTUALES	1.000.000	1.000.000	529.576	-	-	470.424	470.424	53,0%	53,0%
E-00201	Tiempo extraordinario	1.000.000,00	1.000.000	529.576	-	-	470.424	470.424	53,0%	53,0%
3	INCENTIVOS SALARIALES	940.570.365	935.705.840	391.584.194	-	419.543	544.541.189	544.121.646	41,8%	41,8%
E-00301	Retribución por años servidos	211.820.289,00	212.536.221	91.963.071	-	-	120.573.150	120.573.150	43,3%	43,3%
E-00302	Restricción al ejercicio liberal de la profesión	383.767.920,00	383.767.920	162.282.488	-	-	221.485.432	221.485.432	42,3%	42,3%
E-00303	Decimotercer mes	133.366.000,00	133.785.543	9.937	-	419.543	134.195.149	133.775.606	0,0%	0,0%
E-00304	Salario escolar	126.215.000,00	120.215.000	101.903.728	-	-	18.311.272	18.311.272	84,8%	84,8%
E-00399	Otros incentivos salariales	85.401.156,00	85.401.156	35.424.970	-	-	49.976.186	49.976.186	41,5%	41,5%
4	CONTRIB. PATR. AL DESARROLLO Y LA SEG. SOCIAL	153.474.660	153.965.722	72.232.448	81.242.212	-	491.062	491.062	99,7%	46,9%
E0040120089300	Contribución Patronal al Seguro de Salud CCSS	145.604.421,00	146.070.300	68.528.608	77.075.813	-	465.879	465.879	99,7%	46,9%
E0040520089300	Contribución Patronal al BPDC	7.870.239,00	7.895.422	3.703.839	4.166.400	-	25.183	25.183	99,7%	46,9%
5	FDOS DE CAPITALIZ.	260.856.611	261.339.111	124.545.970	109.088.207	-	27.704.934	27.704.934	89,4%	47,7%
E0050120089300	Contribución Patronal al Seguro de Pensiones de la CCSS	82.640.509,00	82.896.365	38.893.619	43.746.890	-	255.856	255.856	99,7%	46,9%
E0050220089300	Aporte Patronal al Régimen Obligatorio de Pensiones Compl.	23.611.717,00	47.373.530	22.205.058	1.406.659	-	23.761.813	23.761.813	49,8%	46,9%
E0050320089300	Aporte Patronal al Fondo de Capitalización Laboral	47.222.434,00	23.687.265	11.129.406	8.870.594	-	3.687.265	3.687.265	84,4%	47,0%
E0050520089300	Contribución Patronal a otros fondos adm. por	107.381.951,00	107.381.951	52.317.887	55.064.064	-	-	-	100,0%	48,7%
1	SERVICIOS	795.326.346	870.466.257	331.863.659	153.773.009	3.310.000	388.139.589	384.829.589	55,8%	38,1%
101	ALQUILERES	569.070.691	601.477.602	255.137.012	110.118.146	-	236.222.443	236.222.443	60,7%	42,4%
E-10101	Alquiler de edificios, locales y terrenos	551.839.924,00	585.746.835	250.716.055	107.755.906	-	227.274.875	227.274.875	61,2%	42,8%
E-10103	Alquiler de equipo de cómputo	17.230.767,00	15.730.767	4.420.958	2.362.241	-	8.947.569	8.947.569	43,1%	28,1%
E-10199	Otros alquileres	-	-	-	-	-	-	-	0,0%	0,0%
102	SERVICIOS BÁSICOS	66.310.000	66.310.000	22.341.800	10.813.200	-	33.155.000	33.155.000	50,0%	33,7%
E-10201	Servicio de agua y alcantarillado	10.009.000,00	10.009.000	2.916.676	2.087.824	-	5.004.500	5.004.500	50,0%	29,1%
E-10202	Servicio de energía eléctrica	16.716.000,00	16.716.000	4.979.224	3.378.776	-	8.358.000	8.358.000	50,0%	29,8%
E-10203	Servicio de correo	-	-	-	-	-	-	-	0,0%	0,0%
E-10204	Servicio de telecomunicaciones	39.585.000,00	39.585.000	14.445.900	5.346.600	-	19.792.500	19.792.500	50,0%	36,5%
103	SERVICIOS COMERCIALES Y FINANCIEROS	45.084.000	44.774.000	13.724.660	10.846.740	2.500.000	22.702.600	20.202.600	54,9%	30,7%
E-10301	Información	2.000.000,00	2.000.000	841.703	1.144.000	2.500.000	2.514.297	14.297	99,3%	42,1%
E-10302	Publicidad y propaganda	-	-	-	-	-	-	-	0,0%	0,0%
E-10303	Impresión, encuadernación y otros	430.000,00	120.000	-	-	-	120.000	120.000	0,0%	0,0%
E-10306	Comisiones y gastos por serv. financieros y	250.000,00	250.000	46.151	51.866	-	151.983	151.983	39,2%	18,5%
E-10307	Servicios de transf. electrónica de información	42.404.000,00	42.404.000	12.836.805	9.650.875	-	19.916.320	19.916.320	53,0%	30,3%
104	SERVICIOS DE GESTIÓN Y APOYO	58.222.845	72.222.845	11.976.595	5.920.708	(2.500.000)	51.825.542	54.325.542	24,8%	16,6%
E-10404	Servicios en ciencias económicas y sociales	0,00	-	-	-	-	-	-	0,0%	0,0%
E-10405	Servicios de desarrollo de sistemas informáticos	33.000.000,00	47.000.000	3.616.000	2.260.000	-	41.124.000	41.124.000	12,5%	7,7%
E-10406	Servicios generales	23.240.000,00	23.240.000	7.870.000	3.148.000	(2.500.000)	9.722.000	12.222.000	47,4%	33,9%
E-10499	Otros servicios de gestión y apoyo	1.982.845,00	1.982.845	490.595	512.708	-	979.542	979.542	50,6%	24,7%
105	GASTOS DE VIAJE Y TRANSPORTE	800.000	2.300.000	109.780	1.709.386,00	310.000,00	480.834,00	480.834	79,1%	4,8%
E-10501	Transporte dentro del país	800.000,00	800.000	68.780	250.386	87.500	568.334	480.834	39,9%	8,6%
E-10502	Viáticos dentro del país	0,00	1.500.000	41.000	1.459.000	222.500	222.500	-	100,0%	2,7%
E-10503	Transporte en el exterior	0,00	-	-	-	-	-	-	0,0%	0,0%
E-10504	Viáticos en el exterior	0,00	-	-	-	-	-	-	0,0%	0,0%
106	SEGUROS, REASEGUROS Y OTRAS OBLIGACIONES	33.798.810	29.298.823	19.871.020	5.832.609	(100.000)	3.495.194	3.595.194	87,7%	67,8%
E-10601	Seguros	33.798.810,00	29.298.823	19.871.020	5.832.609	(100.000)	3.495.194	3.595.194	87,7%	67,8%
107	CAPACITACIÓN Y PROTOCOLO	-	18.299.987	-	1.999.987	2.600.000	18.900.000	16.300.000	10,9%	0,0%
E-10701	Actividades de capacitación	0,00	18.299.987	-	1.999.987	2.600.000	18.900.000	16.300.000	10,9%	0,0%
E-10702	Actividades protocolarias y sociales	0,00	-	-	-	-	-	-	0,0%	0,0%
E-10703	Gastos de representación institucional	0,00	-	-	-	-	-	-	0,0%	0,0%
108	MANT. Y REP.	21.540.000	35.283.000	8.702.792	6.532.233	500.000	20.547.976	20.047.976	43,2%	24,7%
E-10805	Mant. y rep. de equipo de transporte	7.500.000,00	7.500.000	1.998.036	766.818	-	4.735.146	4.735.146	36,9%	26,6%
E-10806	Mant. y rep. de equipo de comunicación	1.750.000,00	3.633.000	1.389.197	307.515	500.000	2.436.288	1.936.288	46,7%	38,2%
E-10808	Mant. y rep. de equipo de cómputo y sist. de inf.	12.290.000,00	24.150.000	5.315.558	5.457.900	-	13.376.542	13.376.542	44,6%	22,0%
199	SERVICIOS DIVERSOS	500.000	500.000	-	-	-	500.000	500.000	0,0%	0,0%
E-19905	Deducibles	500.000,00	500.000	-	-	-	500.000	500.000	0,0%	0,0%
2	MATERIALES Y SUMINISTROS	12.250.000	12.250.000	893.594	1.510.496	735.000	10.580.910	9.845.910	19,6%	7,3%
201	PRODUCTOS QUÍMICOS Y CONEXOS	4.500.000	4.413.216	893.594	1.091.809	(365.000)	2.062.813	2.427.813	45,0%	20,2%
E-20101	Combustibles y lubricantes	4.000.000,00	4.000.000	893.594	1.091.809	(365.000)	1.649.597	2.014.597	49,6%	22,3%
E-20104	Tintas, pinturas y diluyentes	500.000,00	413.216	-	-	-	413.216	413.216	0,0%	0,0%
203	MATERIALES Y PROD. DE USO EN LA CONSTR. Y MANT.	250.000	336.784	-	86.784	1.100.000	1.350.000	250.000	25,8%	0,0%
E-20304	Materiales y productos eléctricos, telef. y de cómputo	-	86.784	-	86.784	1.100.000	1.100.000	-	100,0%	0,0%
20306	Materiales y productos de plástico	250.000	250.000	-	-	-	250.000	250.000	0,0%	0,0%
204	HERRAMIENTAS, REPUESTOS Y ACCESORIOS	500.000	500.000	-	-	-	500.000	500.000	0,0%	0,0%
E-20401	Herramientas e instrumentos	-	-	-	-	-	-	-	0,0%	0,0%
E-20402	Repuestos y accesorios	500.000,00	500.000	-	-	-	500.000	500.000	0,0%	0,0%
299	ÚTILES, MATERIALES Y SUMINISTROS DIVERSOS	7.000.000	7.000.000	-	331.903	-	6.668.097	6.668.097	4,7%	0,0%
E-29901	Útiles y materiales de oficina y cómputo	700.000,00	700.000	-	-	-	700.000	700.000	0,0%	0,0%
E-29903	Productos de papel, cartón e impresos	2.000.000,00	2.000.000	-	-	-	2.000.000	2.000.000	0,0%	0,0%
E-29905	Útiles y materiales de limpieza	2.000.000,00	2.000.000	-	331.903	-	1.668.097	1.668.097	16,6%	0,0%
E-29907	Útiles y materiales de cocina y comedor	1.300.000,00	1.300.000	-	-	-	1.300.000	1.300.000	0,0%	0,0%
E-29999	Otros útiles, materiales y suministros diversos	1.000.000,00	1.000.000	-	-	-	1.000.000	1.000.000	0,0%	0,0%
5	BIENES DURADEROS	134.013.638	160.013.638	14.607.777	27.309.191	-	118.096.669	118.096.669	26,2%	9,1%
501	MAQUINARIA, EQUIPO Y MOBILIARIO	67.500.000	67.500.000	-	27.309.191	-	40.190.809	40.190.809	40,5%	0,0%
E-50101	Maquinaria y equipo para la producción	1.250.000,00	-	-	-	-	-	-	0,0%	0,0%
E-50102	Equipo de transporte	-	-	-						

MINISTERIO DE CIENCIA, TECNOLOGÍA Y TELECOMUNICACIONES
EJERCICIO ECONÓMICO 2021
 -En colones-
 Código y Nombre del Título: 218 - Ministerio de Ciencia, Tecnología y Telecomunicaciones
PROGRAMA 893 COORDINACIÓN Y DESARROLLO CIENTÍFICO Y TECNOLÓGICO
AI 30 DE JUNIO 2021

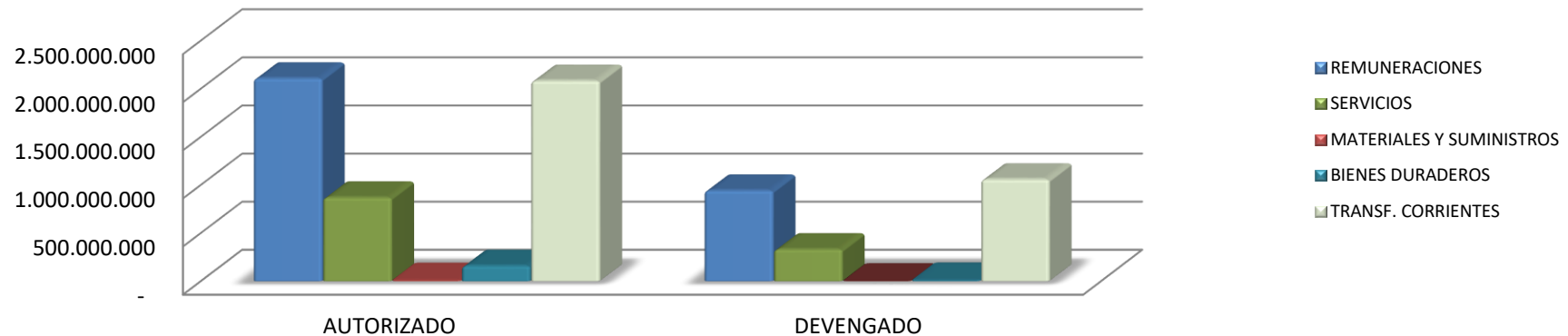
Partida/Subpartida		PRESUPUESTO INICIAL	PRESUPUESTO ACTUAL	DEVENGADO	COMPROMETIDO	DECRETO EN TRAMITE	DISPONIBLE MENOS DECRETO EN TRAMITE	DISPONIBLE	Devengado más comprometido	% Devengado
Código	Descripción									
E-50107	Equipo y mobiliario educacional, deportivo y recreativo	-	-	-	-	-	-	-	0,0%	0,0%
E-50199	Maquinaria, equipo y mobiliario diverso	250.000,00	250.000	-	-	-	250.000	250.000	0,0%	0,0%
E-59903	Bienes intangibles	-	-	-	-	-	-	-	0,0%	0,0%
599	BIENES DURADEROS DIVERSOS	66.513.638	92.513.638	14.607.777	-	-	-	77.905.861	15,8%	15,8%
E-59903	Bienes intangibles	66.513.638	92.513.638	14.607.777	-	-	77.905.861	77.905.861	15,8%	15,8%
6	TRANSF. CORRIENTES	2.156.356.926	2.083.777.378	1.058.859.200	47.875.713	(4.510.000)	972.532.465,00	977.042.465	53,1%	50,8%
601	TRANSF. CORRIENTES AL SECTOR PÚBLICO	2.067.511.556	2.029.439.861	1.039.819.195	40.288.543	(4.510.000)	944.822.123	949.332.123	53,2%	51,2%
E-60103	Transferencias corrientes a Instituciones Descentralizadas No Empresariales	2.067.511.556	2.029.439.861	1.039.819.195	40.288.543	(4.510.000)	944.822.123,00	949.332.123	53,2%	51,2%
603	PRESTACIONES	39.753.317	45.653.317	19.040.005	7.587.170	-	19.026.142	19.026.142	58,3%	41,7%
E-60301	Prestaciones legales	30.000.000,00	29.900.000	13.712.830	7.587.170	-	8.600.000,00	8.600.000	71,2%	45,9%
E-60399	Otras prestaciones	9.753.317,00	15.753.317	5.327.175	-	-	10.426.142,00	10.426.142	33,8%	33,8%
605	TRANSFERENCIAS CORRIENTES A EMPRESAS PRIVADAS	-	-	-	-	-	-	-	0,0%	0,0%
E-60501	Transferencias corrientes a empresas privadas	-	-	-	-	-	-	-	0,0%	0,0%
606	OTRAS TRANSF. CORRIENTES AL SECTOR PRIVADO	-	100.000	-	-	-	100.000	100.000	0,0%	0,0%
E-60601	Indemnizaciones	-	100.000	-	-	-	100.000	100.000	0,0%	0,0%
607	TRANSFERENCIAS CORRIENTES AL SECTOR EXTERNO	49.092.053	8.584.200	-	-	-	8.584.200	8.584.200	0,0%	0,0%
E-60701	Transferencias corrientes a organismos internacionales	49.092.053,00	8.584.200	-	-	-	8.584.200,00	8.584.200	0,0%	0,0%
E-60702	Otras transferencias corrientes al sector externo	-	-	-	-	-	-	-	0,0%	0,0%
902	SUMAS SIN ASIGNACIÓN PRESUPUESTARIA	-	310.000	-	-	-	-	310.000	0,0%	0,0%
90202	Sumas con destino específico sin asignación presupuestaria	-	310.000	-	-	-	-	310.000	0,0%	0,0%

		PRESUPUESTO ACTUAL	DEVENGADO	COMPROMETIDO	PARTIDAS BLOQUEADAS	DISPONIBLE MENOS PARTIDAS BLOQUEADAS	DISPONIBLE	Devengado más comprometido	Devengado	
Resumen de Transferencia a otras Instituciones 893										
E6010320089300	CCSS IP-200 ESTATAL SEGURO PENSIONES	22.194.354,00	22.265.369	10.444.801	11.749.553	-	71.015	71.015	99,7%	46,9%
E6010320289300	CCSS IP-202 ESTATAL SEGURO SALUD	3.935.119,00	3.947.710	1.851.915	2.083.204	-	12.591	12.591	99,7%	46,9%
E6010320189300	UCR CITA MAG IP 201	32.400.000,00	32.400.000	13.500.000	2.700.000	-	16.200.000	16.200.000	50,0%	41,7%
E6010320589300	COMISION ENERGIA ATOMICA IP 205	100.647.242,00	100.647.242	48.941.365	3.448.922	-	48.256.955	48.256.955	52,1%	48,6%
E6010320689300	ECA IP 206	-	-	-	-	-	-	-	0,0%	0,0%
E6010321089300	CONICIT GASTO OPERATIVO IP 210	1.250.000.000,00	1.243.486.757	620.855.655	15.774	-	622.615.328	622.615.328	49,9%	49,9%
E6010321189300	211	461.184.582,00	460.355.267	262.603.199	13.609.136	(4.510.000)	179.632.932	184.142.932	60,0%	57,0%
E6010321289300	CONICIT GASTO PRO PYME IP 212	128.750.000,00	97.937.257	48.968.629	5.135.456	-	43.833.172	43.833.172	55,2%	50,0%
E6010321489300	ACAD. NAC.CIEN. GASTO OPERATIVO IP 214	68.400.259,00	68.400.259	32.653.631	1.546.498	-	34.200.130	34.200.130	50,0%	47,7%
		2.067.511.556	2.029.439.861	1.039.819.195	40.288.543	(4.510.000)	944.822.123	949.332.123		
Resumen de Transferencia a otras Instituciones 893										
E6070120089300	ORGANISMO INTERNACIONAL DE ENERGIA ATOMICA	40.507.853,00	-	-	-	-	-	-	0,0%	0,0%
E6070120289300	OCDE COMITE DE POLITICAS CIENTIFICAS	8.584.200,00	8.584.200	-	-	-	8.584.200	8.584.200	0,0%	0,0%
		49.092.053	8.584.200	-	-	-	8.584.200	8.584.200		

MINISTERIO DE CIENCIA, TECNOLOGÍA Y TELECOMUNICACIONES
EJERCICIO ECONÓMICO 2021
Código y Nombre del Título: 218 - Ministerio de Ciencia, Tecnología y Telecomunicaciones
-En colones-
RESUMEN PARTIDAS PRESUPUESTARIAS AL 30 DE JUNIO 2021

Código	Partida/Subpartida Descripción	AUTORIZADO	DEVENGADO	COMPROMETIDO	DISPONIBLE	% DEV. Y COMP.	% DEVENGADO
0	REMUNERACIONES	2.108.055.473	942.900.590	190.330.419	974.824.464	53,8%	44,7%
1	SERVICIOS	870.466.257	331.863.659	153.773.009	384.829.589	55,8%	38,1%
2	MATERIALES Y SUMINISTROS	12.250.000	893.594	1.510.496	9.845.910	19,6%	7,3%
5	BIENES DURADEROS	160.013.638	14.607.777	27.309.191	118.096.669	26,2%	9,1%
6	TRANSF. CORRIENTES	2.083.777.378	1.058.859.200	47.875.713	977.042.465	53,1%	50,8%
9	CUENTAS ESPECIALES	310.000	-	-	310.000		
TOTAL		5.234.872.746	2.349.124.820	420.798.828	2.464.949.097	52,9%	44,9%

Gráfico # 1
PROGRAMA 893
COMPARATIVO DEL MONTO AUTORIZADO Y EJECUTADO POR CONCEPTO DEL GASTO
DE JUNIO 2021



MINISTERIO DE CIENCIA, TECNOLOGÍA Y TELECOMUNICACIONES
EJERCICIO ECONOMICO 2021
PROGRAMA 893 COORDINACIÓN Y DESARROLLO CIENTÍFICO Y TECNOLÓGICO
RESUMEN PARTIDAS PRESUPUESTARIAS AL 30 DE JUNIO 2021
-En colones-

Código	Partida/Subpartida Descripción	PRESUPUESTO ACTUAL	DEVENGADO	COMPROMETIDO	DISPONIBLE	% DEV. Y COMP.	% DEVENGAD OOMP.
0	REMUNERACIONES	2.108.055.473	942.900.590	190.330.419	974.824.464	54%	44,7%
1	REMUNERACIONES BÁSICAS	756.044.800	354.008.402	-	402.036.398	47%	46,8%
2	REMUNERACIONES EVENTUALES	1.000.000	529.576	-	470.424	53%	53,0%
3	INCENTIVOS SALARIALES	935.705.840	391.584.194	-	544.121.646	42%	41,8%
4	CONTRIB. PATR. AL DESARROLLO Y LA SEG. SOCIAL	153.965.722	72.232.448	81.242.212	491.062	100%	46,9%
5	CONTRIB. PATR. FDOS PENS. Y OTROS FDOS DE CA	261.339.111	124.545.970	109.088.207	27.704.934	89%	47,7%
1	SERVICIOS	870.466.257	331.863.659	153.773.009	384.829.589	56%	38,1%
101	ALQUILERES	601.477.602	255.137.012	110.118.146	236.222.443	61%	42,4%
102	SERVICIOS BÁSICOS	66.310.000	22.341.800	10.813.200	33.155.000	50%	33,7%
103	SERVICIOS COMERCIALES Y FINANCIEROS	44.774.000	13.724.660	10.846.740	20.202.600	55%	30,7%
104	SERVICIOS DE GESTIÓN Y APOYO	72.222.845	11.976.595	5.920.708	54.325.542	25%	16,6%
105	GASTOS DE VIAJE Y TRANSPORTE	2.300.000	109.780	1.709.386	480.834	79%	4,8%
106	SEGUROS, REASEGUROS Y OTRAS OBLIGACIONES	29.298.823	19.871.020	5.832.609	3.595.194	88%	67,8%
107	CAPACITACIÓN Y PROTOCOLO	18.299.987	-	1.999.987	16.300.000	11%	0,0%
108	MANT. Y REP.	35.283.000	8.702.792	6.532.233	20.047.976	43%	24,7%
199	SERVICIOS DIVERSOS	500.000	-	-	500.000	0%	0,0%
2	MATERIALES Y SUMINISTROS	12.250.000	893.594	1.510.496	9.845.910	20%	7,3%
201	PRODUCTOS QUÍMICOS Y CONEXOS	4.413.216	893.594	1.091.809	2.427.813	45%	20,2%
202	ALIMENTOS Y PRODUCTOS AGROPECUARIOS	-	-	-	-	0%	0,0%
203	MATERIALES Y PROD. DE USO EN LA CONSTR. Y MAN	336.784	-	86.784	250.000	26%	0,0%
204	HERRAMIENTAS, REPUESTOS Y ACCESORIOS	500.000	-	-	500.000	0%	0,0%
299	ÚTILES, MATERIALES Y SUMINISTROS DIVERSOS	7.000.000	-	331.903	6.668.097	5%	0,0%
3	INT. Y COMISIONES	-	-	-	-	0%	0,0%
4	ACTIVOS FINANCIEROS	-	-	-	-	0%	0,0%
5	BIENES DURADEROS	160.013.638	14.607.777	27.309.191	118.096.669	26%	9,1%
E-50103	Equipo de comunicación	1.000.000	-	697.187	302.813	70%	0,0%
E-50104	Equipo y mobiliario de oficina	-	-	-	-	0%	0,0%
E-50105	Equipo y programas de cómputo	66.250.000	-	26.612.005	39.637.995	40%	0,0%
E-50106	Equipo sanitario, de laboratorio e investigación	-	-	-	-	0%	0,0%
E-50107	Equipo y mobiliario educacional, deportivo y recreativo	-	-	-	-	0%	0,0%
E-50199	Maquinaria, equipo y mobiliario diverso	250.000	-	-	250.000	0%	0,0%
E-59903	Bienes intangibles	92.513.638	14.607.777	-	77.905.861	16%	15,8%
6	TRANSF. CORRIENTES	2.083.777.378	1.058.859.200	47.875.713	977.042.465	53%	50,8%
601	TRANSF. CORRIENTES AL SECTOR PÚBLICO	2.029.439.861	1.039.819.195	40.288.543	949.332.123	53%	51,2%
603	PRESTACIONES	45.653.317	19.040.005	7.587.170	19.026.142	58%	41,7%
607	TRANSFERENCIAS CORRIENTES AL SECTOR EXTERNO	8.584.200	-	-	8.584.200	0%	0,0%
9	CUENTAS ESPECIALES	310.000	-	-	310.000	0%	0,0%
E-90201	Sumas libres sin asignación presupuestaria	-	-	-	-	0%	0,0%
TOTAL		5.234.872.746	2.349.124.820	420.798.828	2.464.949.097	52,9%	44,9%

MINISTERIO DE CIENCIA, TECNOLOGÍA Y TELECOMUNICACIONES
EJERCICIO ECONÓMICO 2021
PROGRAMA 893 COORDINACIÓN Y DESARROLLO CIENTÍFICO Y TECNOLÓGICO

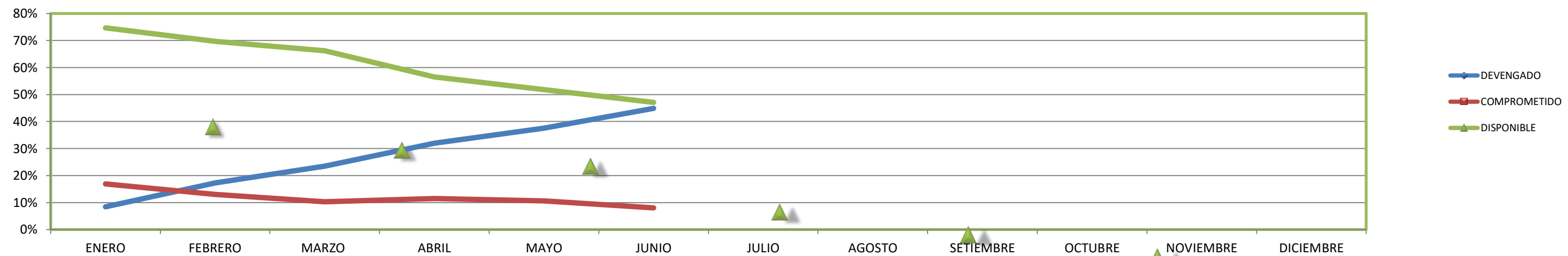
CUADRO COMPARATIVO
MONTOS DE EJECUCIÓN - COMPROMISO Y DISPONIBLE POR MES

	ENERO	FEBRERO	MARZO	ABRIL	MAYO	JUNIO	JULIO	AGOSTO	SETIEMBRE	OCTUBRE	NOVIEMBRE	DICIEMBRE
PRESUPUESTO	5.205.572.746	5.205.572.746	5.234.872.746	5.234.872.746	5.234.872.746	5.234.872.746						
DEVENGADO	438.378.779	899.099.501	1.229.897.883	1.673.184.156	1.967.354.636	2.349.124.820						
COMPROMETIDO	879.441.456	679.540.464	539.363.242	603.555.300	556.219.303	420.798.828						
DISPONIBLE	3.887.752.511	3.626.932.781	3.465.611.621	2.958.133.290	2.711.298.806	2.464.949.097						

CUADRO COMPARATIVO
PROCENTAJES DE EJECUCIÓN - COMPROMISO Y DISPONIBLE POR MES

	ENERO	FEBRERO	MARZO	ABRIL	MAYO	JUNIO	JULIO	AGOSTO	SETIEMBRE	OCTUBRE	NOVIEMBRE	DICIEMBRE
DEVENGADO	8%	17%	23%	32%	38%	45%						
COMPROMETIDO	17%	13%	10%	12%	11%	8%						
DISPONIBLE	75%	70%	66%	57%	52%	47%						
	100%	100%	100%	100%	100%	100%	0%	0%	0%	0%	0%	0%

PROGRAMA 893
COMPARATIVO EJECUCIÓN PRESUPUESTARIA MENSUAL
EJERCICIO ECONÓMICO 2021



MINISTERIO DE CIENCIA, TECNOLOGÍA Y TELECOMUNICACIONES
PROGRAMA 893 COORDINACIÓN Y DESARROLLO CIENTÍFICO Y TECNOLÓGICO
EJERCICIO ECONÓMICO 2021
RESUMEN DE PARTIDAS PRESUPUESTARIAS AL 30 DE JUNIO 2021
 -En colones-

Código	Partida/Subpartida Descripción	PRESUPUESTO ACTUAL	DEVENGADO	COMPROMETIDO	DISPONIBLE	% DEV. Y COMP.	% DEVENGADO
0	REMUNERACIONES	2.108.055.473	942.900.590	190.330.419	974.824.464	53,8%	44,7%
1	SERVICIOS	870.466.257	331.863.659	153.773.009	384.829.589	55,8%	38,1%
2	MATERIALES Y SUMINISTROS	12.250.000	893.594	1.510.496	9.845.910	19,6%	7,3%
5	BIENES DURADEROS	160.013.638	14.607.777	27.309.191	118.096.669	26,2%	9,1%
6	TRANSF. CORRIENTES	2.083.777.378	1.058.859.200	47.875.713	977.042.465	53,1%	50,8%
TOTAL		5.234.872.746	2.349.124.820	420.798.828	2.464.949.097	52,9%	44,9%

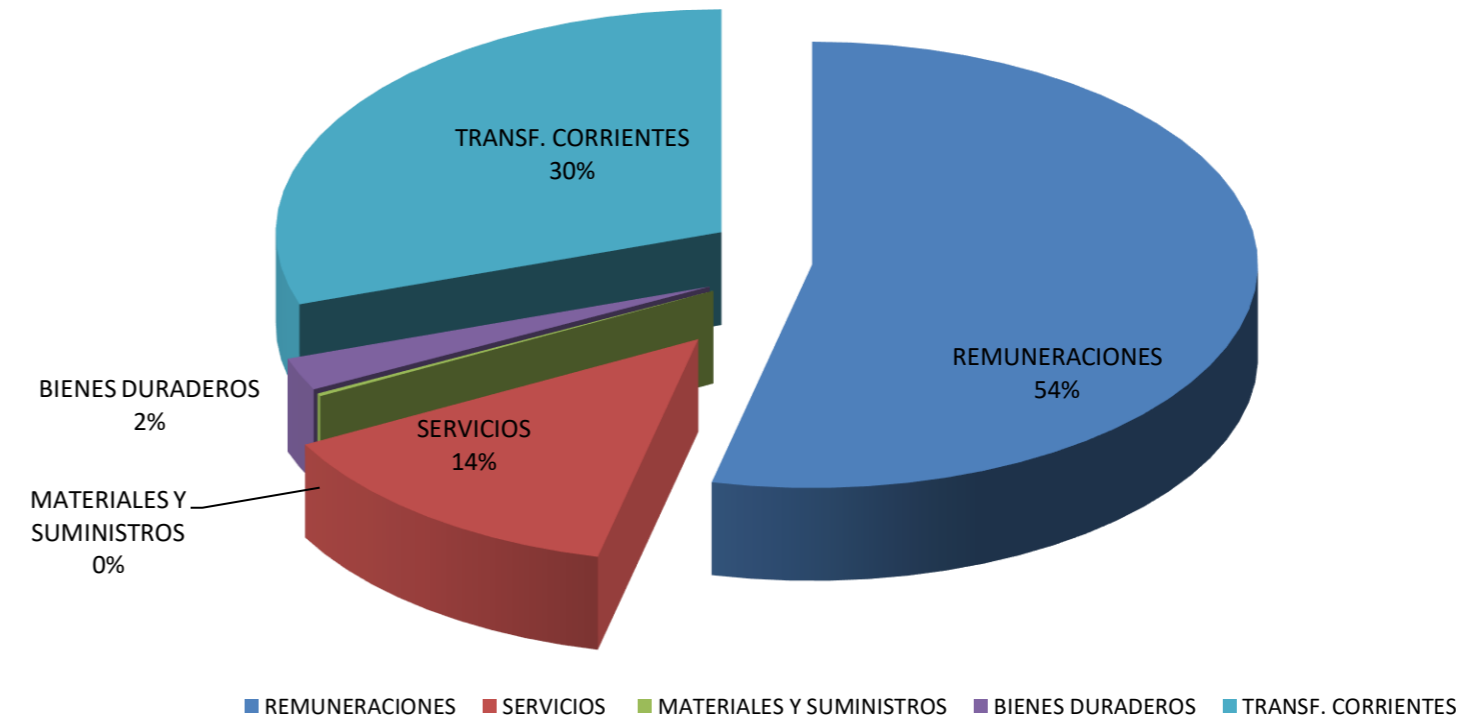
EJERCICIO ECONOMICO 2021
 -En colones-
Código y Nombre del Título: 218 - Ministerio de Ciencia, Tecnología y Telecomunicaciones
PROGRAMA 899 RECTORÍA DEL SECTOR TELECOMUNICACIONES
AL 30 DE JUNIO 2021

Código	Partida/Subpartida Descripción	PRESUPUESTO ACTUAL	DEVENGADO	COMPROMETIDO	DISPONIBLE	% DEV. Y COMP.	% DEVENGADO
0	REMUNERACIONES	1.673.804.743	765.782.007	109.617.985	798.404.751	52,3%	45,8%
1	SERVICIOS	86.035.600	38.040.234	11.955.130	36.040.236	58,1%	44,2%
2	MATERIALES Y SUMINISTROS	2.410.000	179.248	753.252	1.477.500	38,7%	7,4%
5	BIENES DURADEROS	8.000.000	-	-	8.000.000	0,0%	0,0%
6	TRANSF. CORRIENTES	49.380.774	11.959.954	21.409.376	16.011.443	67,6%	24,2%
TOTAL		1.819.631.117	815.961.443	143.735.743	859.933.931	52,7%	44,8%

Código y Nombre del Título: 218 - Ministerio de Ciencia, Tecnología y Telecomunicaciones
EJECUCIÓN PRESUPUESTARIA
30 DE JUNIO 2021

Código	Partida/Subpartida Descripción	PRESUPUESTO ACTUAL	DEVENGADO	COMPROMETIDO	DISPONIBLE	% DEV. Y COMP.	% DEVENGADO
0	REMUNERACIONES	3.781.860.216	1.708.682.597	299.948.404	1.773.229.215	53,1%	45,2%
1	SERVICIOS	956.501.857	369.903.893	165.728.139	420.869.825	56,0%	38,7%
2	MATERIALES Y SUMINISTROS	14.660.000	1.072.842	2.263.748	11.323.410	22,8%	7,3%
5	BIENES DURADEROS	168.013.638	14.607.777	27.309.191	126.096.669	24,9%	8,7%
6	TRANSF. CORRIENTES	2.133.158.152	1.070.819.154	69.285.089	993.053.908	53,4%	50,2%
TOTAL		7.054.503.863	3.165.086.263	564.534.572	3.324.573.028	52,9%	44,9%

PRESUPUESTO 2021
PORCENTAJE TOTAL DE PRESUPUESTO POR PARTIDA



MINISTERIO DE CIENCIA TECNOLOGÍA Y TELECOMUNICACIONES
EJECUCIÓN PRESUPUESTARIA AL 30 DE JUNIO DEL 2021

