



**MINISTERIO DE CIENCIA, TECNOLOGÍA Y TELECOMUNICACIONES**  
**EJERCICIO ECONÓMICO 2021**  
 -En colones-  
 Código y Nombre del Título: 218 - Ministerio de Ciencia, Tecnología y Telecomunicaciones  
**PROGRAMA 893 COORDINACIÓN Y DESARROLLO CIENTÍFICO Y TECNOLÓGICO**  
 AI 31 DE MAYO 2021

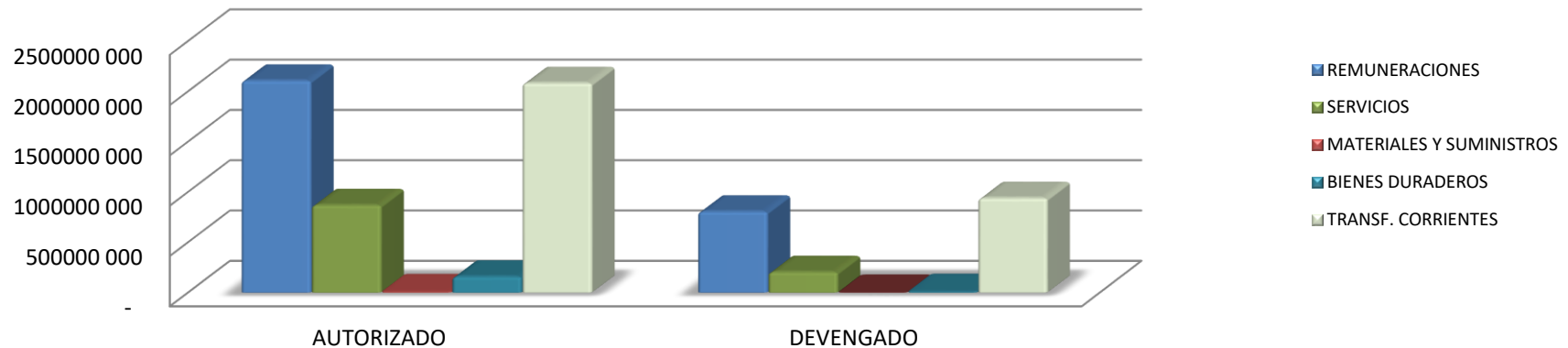
Partida/Subpartida		PRESUPUESTO INICIAL	PRESUPUESTO ACTUAL	DEVENGADO	COMPROMETIDO	DECRETO EN TRAMITE	DISPONIBLE MENOS DECRETO EN TRAMITE	DISPONIBLE	Devengado más comprometido	% Devengado
Código	Descripción									
E-50107	Equipo y mobiliario educacional, deportivo y recreativo	-	-	-	-	-	-	-	0,0%	0,0%
E-50199	Maquinaria, equipo y mobiliario diverso	250 000,00	250 000	-	-	-	250 000	250 000	0,0%	0,0%
E-59903	Bienes intangibles	-	-	-	-	-	-	-	0,0%	0,0%
<b>599</b>	<b>BIENES DURADEROS DIVERSOS</b>	<b>66 513 638</b>	<b>92 513 638</b>	<b>14 607 777</b>	<b>-</b>	<b>-</b>	<b>-</b>	<b>77 905 861</b>	<b>15,8%</b>	<b>15,8%</b>
E-59903	Bienes intangibles	66 513 638	92 513 638	14 607 777	-	-	77 905 861	77 905 861	15,8%	15,8%
<b>6</b>	<b>TRANSF. CORRIENTES</b>	<b>2 156 356 926</b>	<b>2 083 777 378</b>	<b>940 437 994</b>	<b>82 015 648</b>	<b>(4 610 000)</b>	<b>1 056 713 736,00</b>	<b>1 061 323 736</b>	<b>49,1%</b>	<b>45,1%</b>
<b>601</b>	<b>TRANSF. CORRIENTES AL SECTOR PÚBLICO</b>	<b>2 067 511 556</b>	<b>2 029 439 861</b>	<b>922 179 260</b>	<b>74 428 478</b>	<b>(4 510 000)</b>	<b>1 028 322 123</b>	<b>1 032 832 123</b>	<b>49,1%</b>	<b>45,4%</b>
E-60103	Transferencias corrientes a Instituciones Descentralizadas No Empresariales	2 067 511 556	2 029 439 861	922 179 260	74 428 478	(4 510 000)	1 028 322 123,00	1 032 832 123	49,1%	45,4%
<b>603</b>	<b>PRESTACIONES</b>	<b>39 753 317</b>	<b>45 753 317</b>	<b>18 258 734</b>	<b>7 587 170</b>	<b>(100 000)</b>	<b>19 807 413</b>	<b>19 907 413</b>	<b>56,5%</b>	<b>39,9%</b>
E-60301	Prestaciones legales	30 000 000,00	30 000 000	13 712 830	7 587 170	(100 000)	8 600 000,00	8 700 000	71,0%	45,7%
E-60399	Otras prestaciones	9 753 317,00	15 753 317	4 545 904	-	-	11 207 413,00	11 207 413	28,9%	28,9%
<b>607</b>	<b>TRANSFERENCIAS CORRIENTES AL SECTOR EXTERNO</b>	<b>49 092 053</b>	<b>8 584 200</b>	<b>-</b>	<b>-</b>	<b>-</b>	<b>8 584 200</b>	<b>8 584 200</b>	<b>0,0%</b>	<b>0,0%</b>
E-60701	Transferencias corrientes a organismos internacionales	49 092 053,00	8 584 200	-	-	-	8 584 200,00	8 584 200	0,0%	0,0%

		PRESUPUESTO ACTUAL	DEVENGADO	COMPROMETIDO	PARTIDAS BLOQUEADAS	DISPONIBLE MENOS PARTIDAS BLOQUEADAS	DISPONIBLE	Devengado más comprometido	Devengado	
<b>Resumen de Transferencia a otras Instituciones 893</b>										
E6010320089300	CCSS IP-200 ESTATAL SEGURO PENSIONES	22 194 354,00	22 265 369	8 952 166	13 242 188	-	71 015	71 015	99,7%	40,2%
E6010320289300	CCSS IP-202 ESTATAL SEGURO SALUD	3 935 119,00	3 947 710	1 587 263	2 347 856	-	12 591	12 591	99,7%	40,2%
E6010320189300	UCR CITA MAG IP 201	32 400 000,00	32 400 000	10 800 000	5 400 000	-	16 200 000	16 200 000	50,0%	33,3%
E6010320589300	COMISION ENERGIA ATOMICA IP 205	100 647 242,00	100 647 242	41 819 485	10 570 802	-	48 256 955	48 256 955	52,1%	41,6%
E6010320689300	ECA IP 206	-	-	-	-	-	-	-	0,0%	0,0%
E6010321089300	CONICIT GASTO OPERATIVO IP 210	1 250 000 000,00	1 243 486 757	528 140 870	9 230 559	-	706 115 328	706 115 328	43,2%	42,5%
E6010321189300	CONICIT GASTO FONDO INCENTIVOS IP 211	461 184 582,00	460 355 267	262 603 199	13 609 136	(4 510 000)	179 632 932	184 142 932	60,0%	57,0%
E6010321289300	CONICIT GASTO PROPTIME IP 212	128 750 000,00	97 937 257	40 807 190	13 296 895	-	43 833 172	43 833 172	55,2%	41,7%
E6010321489300	ACAD. NAC. CIEN. GASTO OPERATIVO IP 214	68 400 259,00	68 400 259	27 469 086	6 731 043	-	34 200 130	34 200 130	50,0%	40,2%
		<b>2 067 511 556</b>	<b>2 029 439 861</b>	<b>922 179 260</b>	<b>74 428 478</b>	<b>(4 510 000)</b>	<b>1 028 322 123</b>	<b>1 032 832 123</b>		

**MINISTERIO DE CIENCIA, TECNOLOGÍA Y TELECOMUNICACIONES**  
**EJERCICIO ECONÓMICO 2021**  
**Código y Nombre del Título: 218 - Ministerio de Ciencia, Tecnología y Telecomunicaciones**  
**-En colones-**  
**RESUMEN PARTIDAS PRESUPUESTARIAS AL 31 DE MAYO 2021**

Código	Partida/Subpartida Descripción	AUTORIZADO	DEVENGADO	COMPROMETIDO	DISPONIBLE	% DEV. Y COMP.	% DEVENGADO
0	REMUNERACIONES	2 108 055 473	806 263 580	218 905 803	1 082 886 091	48,6%	38,2%
1	SERVICIOS	870 776 257	205 315 266	228 903 870	436 557 121	49,9%	23,6%
2	MATERIALES Y SUMINISTROS	12 250 000	730 019	1 342 168	10 177 813	16,9%	6,0%
5	BIENES DURADEROS	160 013 638	14 607 777	25 051 815	120 354 046	24,8%	9,1%
6	TRANSF. CORRIENTES	2 083 777 378	940 437 994	82 015 648	1 061 323 736	49,1%	45,1%
9	CUENTAS ESPECIALES	-	-	-	-		
<b>TOTAL</b>		<b>5 234 872 746</b>	<b>1 967 354 636</b>	<b>556 219 303</b>	<b>2 711 298 806</b>	<b>48,2%</b>	<b>37,6%</b>

**Gráfico # 1**  
**PROGRAMA 893**  
**COMPARATIVO DEL MONTO AUTORIZADO Y EJECUTADO POR CONCEPTO DEL GASTO**  
**DE AAYO 2021**



**MINISTERIO DE CIENCIA, TECNOLOGÍA Y TELECOMUNICACIONES**  
**EJERCICIO ECONOMICO 2021**  
**PROGRAMA 893 COORDINACIÓN Y DESARROLLO CIENTÍFICO Y TECNOLÓGICO**  
**RESUMEN PARTIDAS PRESUPUESTARIAS AL 30 DE MAYO 2021**  
**-En colones-**

Código	Partida/Subpartida Descripción	PRESUPUESTO ACTUAL	DEVENGADO	COMPROMETIDO	DISPONIBLE	% DEV. Y COMP.	% DEVENGAD O COMP.
<b>0</b>	<b>REMUNERACIONES</b>	<b>2 108 055 473</b>	<b>806 263 580</b>	<b>218 905 803</b>	<b>1 082 886 091</b>	<b>49%</b>	<b>38,2%</b>
1	REMUNERACIONES BÁSICAS	756 044 800	294 731 365	-	461 313 435	39%	39,0%
2	REMUNERACIONES EVENTUALES	1 000 000	513 899	-	486 101	51%	51,4%
3	INCENTIVOS SALARIALES	935 705 840	342 815 281	-	592 890 559	37%	36,6%
4	CONTRIB. PATR. AL DESARROLLO Y LA SEG. SOCIAL	153 965 722	61 903 280	91 571 380	491 062	100%	40,2%
5	CONTRIB. PATR. FDOS PENS. Y OTROS FDOS DE CAP	261 339 111	106 299 755	127 334 422	27 704 934	89%	40,7%
<b>1</b>	<b>SERVICIOS</b>	<b>870 776 257</b>	<b>205 315 266</b>	<b>228 903 870</b>	<b>436 557 121</b>	<b>50%</b>	<b>23,6%</b>
101	ALQUILERES	601 477 602	153 488 499	166 402 307	281 586 796	53%	25,5%
102	SERVICIOS BÁSICOS	66 310 000	17 723 325	15 431 675	33 155 000	50%	26,7%
103	SERVICIOS COMERCIALES Y FINANCIEROS	45 084 000	7 172 158	17 546 774	20 365 069	55%	15,9%
104	SERVICIOS DE GESTIÓN Y APOYO	87 522 845	6 676 155	7 228 497	73 618 193	16%	7,6%
105	GASTOS DE VIAJE Y TRANSPORTE	2 300 000	68 390	1 561 610	670 000	71%	3,0%
106	SEGUROS, REASEGUROS Y OTRAS OBLIGACIONES	29 298 823	17 075 941	5 837 530	6 385 352	78%	58,3%
107	CAPACITACIÓN Y PROTOCOLO	2 999 987	-	1 999 987	1 000 000	67%	0,0%
108	MANT. Y REP.	35 283 000	3 110 799	12 895 490	19 276 712	45%	8,8%
199	SERVICIOS DIVERSOS	500 000	-	-	500 000	0%	0,0%
<b>2</b>	<b>MATERIALES Y SUMINISTROS</b>	<b>12 250 000</b>	<b>730 019</b>	<b>1 342 168</b>	<b>10 177 813</b>	<b>17%</b>	<b>6,0%</b>
201	PRODUCTOS QUÍMICOS Y CONEXOS	4 413 216	730 019	1 255 384	2 427 813	45%	16,5%
202	ALIMENTOS Y PRODUCTOS AGROPECUARIOS	-	-	-	-	0%	0,0%
203	MATERIALES Y PROD. DE USO EN LA CONSTR. Y MAN	336 784	-	86 784	250 000	26%	0,0%
204	HERRAMIENTAS, REPUESTOS Y ACCESORIOS	500 000	-	-	500 000	0%	0,0%
299	ÚTILES, MATERIALES Y SUMINISTROS DIVERSOS	7 000 000	-	-	7 000 000	0%	0,0%
<b>3</b>	<b>INT. Y COMISIONES</b>	<b>-</b>	<b>-</b>	<b>-</b>	<b>-</b>	<b>0%</b>	<b>0,0%</b>
<b>4</b>	<b>ACTIVOS FINANCIEROS</b>	<b>-</b>	<b>-</b>	<b>-</b>	<b>-</b>	<b>0%</b>	<b>0,0%</b>
<b>5</b>	<b>BIENES DURADEROS</b>	<b>160 013 638</b>	<b>14 607 777</b>	<b>25 051 815</b>	<b>120 354 046</b>	<b>25%</b>	<b>9,1%</b>
E-50103	Equipo de comunicación	1 000 000	-	-	1 000 000	0%	0,0%
E-50104	Equipo y mobiliario de oficina	-	-	-	-	0%	0,0%
E-50105	Equipo y programas de cómputo	66 250 000	-	25 051 815	41 198 185	38%	0,0%
E-50106	Equipo sanitario, de laboratorio e investigación	-	-	-	-	0%	0,0%
E-50107	Equipo y mobiliario educacional, deportivo y recreativo	-	-	-	-	0%	0,0%
E-50199	Maquinaria, equipo y mobiliario diverso	250 000	-	-	250 000	0%	0,0%
E-59903	Bienes intangibles	92 513 638	14 607 777	-	77 905 861	16%	15,8%
<b>6</b>	<b>TRANSF. CORRIENTES</b>	<b>2 083 777 378</b>	<b>940 437 994</b>	<b>82 015 648</b>	<b>1 061 323 736</b>	<b>49%</b>	<b>45,1%</b>
601	TRANSF. CORRIENTES AL SECTOR PÚBLICO	2 029 439 861	922 179 260	74 428 478	1 032 832 123	49%	45,4%
603	PRESTACIONES	45 753 317	18 258 734	7 587 170	19 907 413	56%	39,9%
607	TRANSFERENCIAS CORRIENTES AL SECTOR EXTERNO	8 584 200	-	-	8 584 200	0%	0,0%
<b>9</b>	<b>CUENTAS ESPECIALES</b>	<b>-</b>	<b>-</b>	<b>-</b>	<b>-</b>	<b>0%</b>	<b>0,0%</b>
E-90201	Sumas libres sin asignación presupuestaria	-	-	-	-	0%	0,0%
<b>TOTAL</b>		<b>5 234 872 746</b>	<b>1 967 354 636</b>	<b>556 219 303</b>	<b>2 711 298 806</b>	<b>48,2%</b>	<b>37,6%</b>

MINISTERIO DE CIENCIA, TECNOLOGÍA Y TELECOMUNICACIONES  
EJERCICIO ECONÓMICO 2021  
PROGRAMA 893 COORDINACIÓN Y DESARROLLO CIENTÍFICO Y TECNOLÓGICO

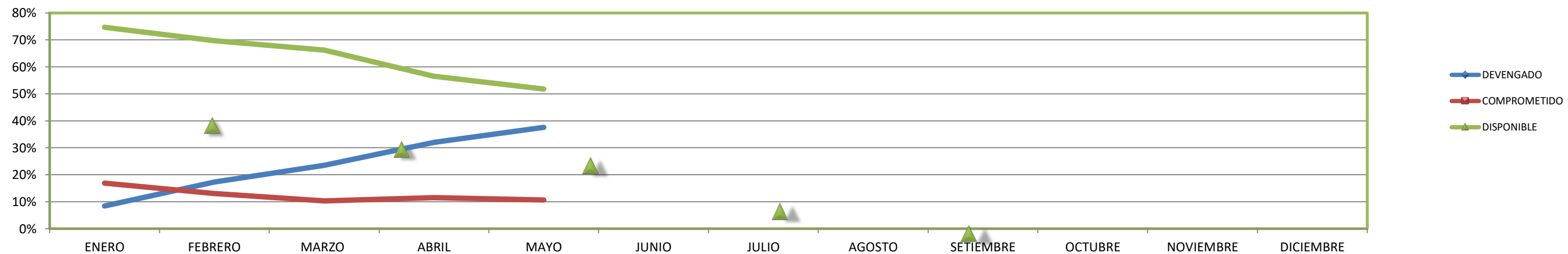
CUADRO COMPARATIVO  
MONTOS DE EJECUCIÓN - COMPROMISO Y DISPONIBLE POR MES

	ENERO	FEBRERO	MARZO	ABRIL	MAYO	JUNIO	JULIO	AGOSTO	SETIEMBRE	OCTUBRE	NOVIEMBRE	DICIEMBRE
PRESUPUESTO	5 205 572 746	5 205 572 746	5 234 872 746	5 234 872 746	5 234 872 746							
DEVENGADO	438 378 779	899 099 501	1 229 897 883	1 673 184 156	1 967 354 636							
COMPROMETIDO	879 441 456	679 540 464	539 363 242	603 555 300	556 219 303							
DISPONIBLE	3 887 752 511	3 626 932 781	3 465 611 621	2 958 133 290	2 711 298 806							

CUADRO COMPARATIVO  
PROCENTAJES DE EJECUCIÓN - COMPROMISO Y DISPONIBLE POR MES

	ENERO	FEBRERO	MARZO	ABRIL	MAYO	JUNIO	JULIO	AGOSTO	SETIEMBRE	OCTUBRE	NOVIEMBRE	DICIEMBRE
DEVENGADO	8%	17%	23%	32%	38%							
COMPROMETIDO	17%	13%	10%	12%	11%							
DISPONIBLE	75%	70%	66%	57%	52%							
	100%	100%	100%	100%	100%	0%	0%	0%	0%	0%	0%	0%

PROGRAMA 893  
COMPARATIVO EJECUCIÓN PRESUPUESTARIA MENSUAL  
EJERCICIO ECONÓMICO 2021



**MINISTERIO DE CIENCIA, TECNOLOGÍA Y TELECOMUNICACIONES**  
**PROGRAMA 893 COORDINACIÓN Y DESARROLLO CIENTÍFICO Y TECNOLÓGICO**  
**EJERCICIO ECONÓMICO 2021**  
**RESUMEN DE PARTIDAS PRESUPUESTARIAS AL 31 DE MAYO 2021**  
 -En colones-

Código	Partida/Subpartida Descripción	PRESUPUESTO ACTUAL	DEVENGADO	COMPROMETIDO	DISPONIBLE	% DEV. Y COMP.	% DEVENGADO
0	REMUNERACIONES	2 108 055 473	806 263 580	218 905 803	1 082 886 091	48,6%	38,2%
1	SERVICIOS	870 776 257	205 315 266	228 903 870	436 557 121	49,9%	23,6%
2	MATERIALES Y SUMINISTROS	12 250 000	730 019	1 342 168	10 177 813	16,9%	6,0%
5	BIENES DURADEROS	160 013 638	14 607 777	25 051 815	120 354 046	24,8%	9,1%
6	TRANSF. CORRIENTES	2 083 777 378	940 437 994	82 015 648	1 061 323 736	49,1%	45,1%
<b>TOTAL</b>		<b>5 234 872 746</b>	<b>1 967 354 636</b>	<b>556 219 303</b>	<b>2 711 298 806</b>	<b>48,2%</b>	<b>37,6%</b>

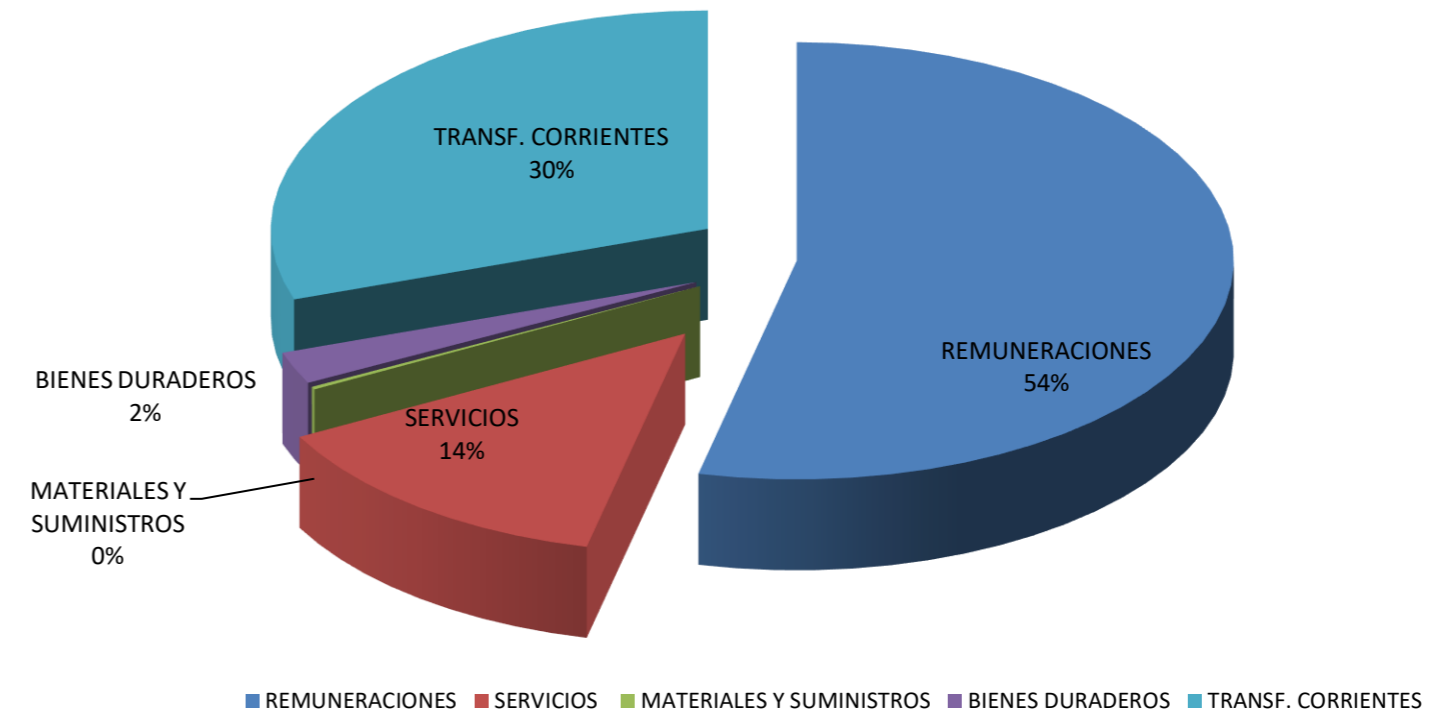
**EJERCICIO ECONOMICO 2021**  
 -En colones-  
 Código y Nombre del Título: 218 - Ministerio de Ciencia, Tecnología y Telecomunicaciones  
**PROGRAMA 899 RECTORÍA DEL SECTOR TELECOMUNICACIONES**  
 AL 31 DE MAYO 2021

Código	Partida/Subpartida Descripción	PRESUPUESTO ACTUAL	DEVENGADO	COMPROMETIDO	DISPONIBLE	% DEV. Y COMP.	% DEVENGADO
0	REMUNERACIONES	1 673 804 743	656 720 922	127 489 313	889 594 508	46,9%	39,2%
1	SERVICIOS	86 035 600	31 992 167	17 958 113	36 085 320	58,1%	37,2%
2	MATERIALES Y SUMINISTROS	2 410 000	164 248	768 252	1 477 500	38,7%	6,8%
5	BIENES DURADEROS	8 000 000	-	-	8 000 000	0,0%	0,0%
6	TRANSF. CORRIENTES	49 380 774	9 333 909	21 915 810	18 131 055	63,3%	18,9%
<b>TOTAL</b>		<b>1 819 631 117</b>	<b>698 211 246</b>	<b>168 131 488</b>	<b>953 288 383</b>	<b>47,6%</b>	<b>38,4%</b>

Código y Nombre del Título: 218 - Ministerio de Ciencia, Tecnología y Telecomunicaciones  
**EJECUCIÓN PRESUPUESTARIA**  
 31 DE MAYO 2021

Código	Partida/Subpartida Descripción	PRESUPUESTO ACTUAL	DEVENGADO	COMPROMETIDO	DISPONIBLE	% DEV. Y COMP.	% DEVENGADO
0	REMUNERACIONES	3 781 860 216	1 462 984 502	346 395 116	1 972 480 598	47,8%	38,7%
1	SERVICIOS	956 811 857	237 307 433	246 861 983	472 642 441	50,6%	24,8%
2	MATERIALES Y SUMINISTROS	14 660 000	894 267	2 110 420	11 655 313	20,5%	6,1%
5	BIENES DURADEROS	168 013 638	14 607 777	25 051 815	128 354 046	23,6%	8,7%
6	TRANSF. CORRIENTES	2 133 158 152	949 771 903	103 931 458	1 079 454 791	49,4%	44,5%
<b>TOTAL</b>		<b>7 054 503 863</b>	<b>2 665 565 882</b>	<b>724 350 792</b>	<b>3 664 587 190</b>	<b>48,1%</b>	<b>37,8%</b>

**PRESUPUESTO 2021**  
**PORCENTAJE TOTAL DE PRESUPUESTO POR PARTIDA**



**MINISTERIO DE CIENCIA TECNOLOGÍA Y TELECOMUNICACIONES**  
**EJECUCIÓN PRESUPUESTARIA AL 30 DE ABRIL DEL 2021**

